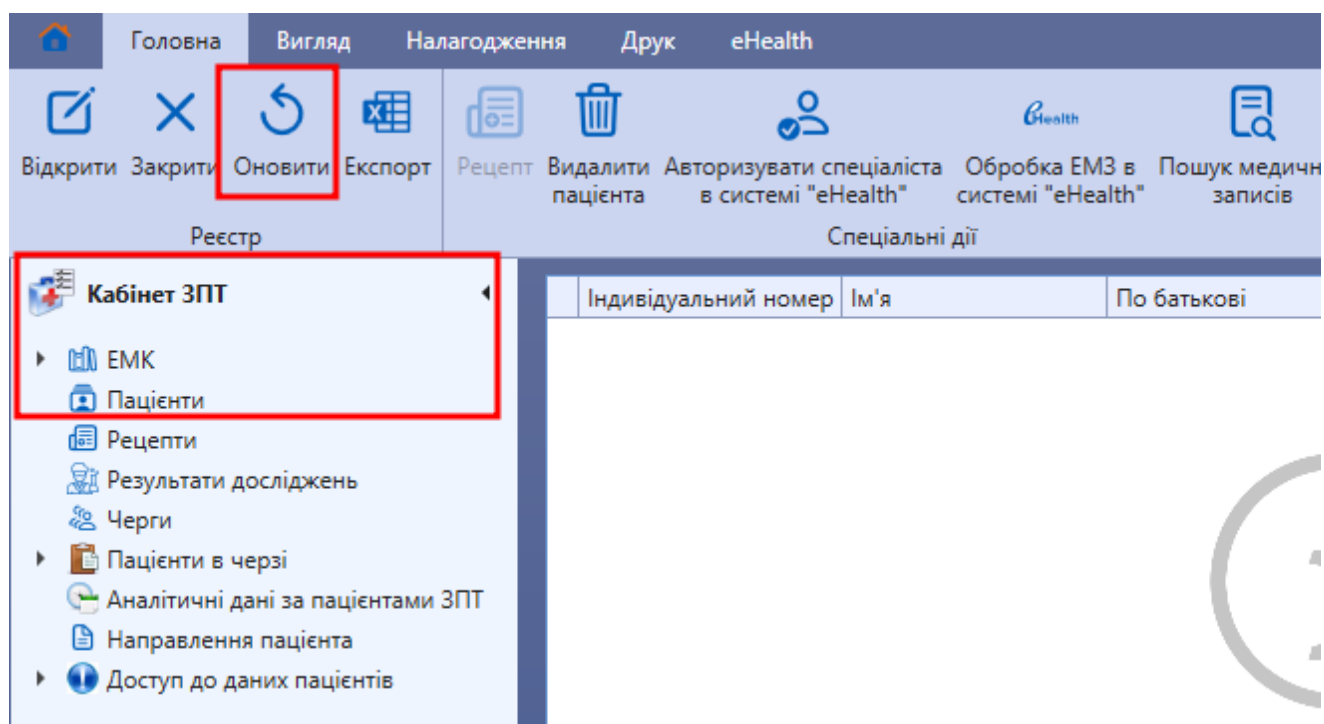


????? ?????????

Пошук пацієнта можна здійснити через реєстри:

- **Пацієнти**
- **ЕМК (електронна медична картка)**

Щоб побачити всі наявні картки пацієнтів, необхідно перейти в обраний реєстр та натиснути кнопку “Оновити”:



Перелік карток пацієнтів буде виведено у головній формі:

Відкрити

Закрити

Оновити

Експорт

Рецепт

Видалити пацієнта

Авторизувати спеціаліста в системі "eHealth"

Обробка ЕМЗ в системі "eHealth"

Пошук медичних записів

support.issd

0 800 332 747

Реєстр

Спеціальні дії

Кабінет ЗПТ

ЕМК

Пацієнти

Рецепти

Результати досліджень

Черги

Пацієнти в черзі

Аналітичні дані за пацієнтами ЗПТ

Направлення пацієнта

Доступ до даних пацієнтів

Індивідуальний номер	Ім'я	Рік народження	Стать	Хто змінив
153625	Сергій	1969	Чоловіча	Імпорт даних
153479	Сергій	1969	Чоловіча	Імпорт даних
153302	Олег	1969	Чоловіча	Імпорт даних
152656	Людмила	1969	Жіноча	Імпорт даних
152637	Наталя	1969	Жіноча	Імпорт даних
152147	Тетяна	1969	Жіноча	Імпорт даних
151964	Сергій	1969	Чоловіча	Імпорт даних
151561	Віталій	1969	Чоловіча	Імпорт даних
151254	Людмила	1969	Жіноча	Імпорт даних

Щоб здійснити пошук конкретного пацієнта/пацієнтів в реєстрах **Пацієнти/ЕМК**, які відповідають певним умовам пошуку, можна скористатися правою боковою панеллю фільтрації даних.

Зверніть увагу, що **пошук за Прізвищем пацієнта** можна здійснити тільки через **реєстр ЕМК**:

Фільтрація

Персональні дані

Прізвище починається

Ім'я починається

По батькові починається


Дата народження рівне

Стать рівне

Тип документу рівне

Номер починається

Дата видачі рівне

Також в системі передбачена можливість **фільтрувати дані** за будь-яким стовпчиком. Для цього слід навести курсор мишки на назву стовпчика, натиснути на знак фільтрування , вибрати одну з умов ("рівне" - запис має повністю співпадати; "починається" - запис має починатися введеними значеннями; "містить" - запис має містити введені значення; для фільтрації стовпчиків, які містять числові дані використовуються умови - "більше", "більше або дорівнює", "менше", "менше або дорівнює", "між"; "порожнє" - немає даних, "не порожнє" - будь-які дані), внести дані, за якими буде проводитись пошук та натиснути "Застосувати":

Кабінет ЗПТ

ЕМК

Пацієнти

Рецепти

Результати досліджень

Черги

Пацієнти в черзі

Аналітичні дані за пацієнтами ЗПТ

Направлення пацієнта

Доступ до даних пацієнтів

Індивідуальний номер	Ім'я	Рік народження	Стать	Номер амбулаторної
568131	Сергій	2015	Чоловіча	27 від 22.10.2018
541471	Віктор	1995	Чоловіча	26 від 17.08.2017
477382	Віра	1988	Жіноча	24 від 12.03.2015
529541	Вікторія	1985	Жіноча	25 від 29.07.2015
414016	Андрій	1979	Чоловіча	22 від 28.02.2013
446316	Станіслав	1968	Чоловіча	19 від 10.04.2009
376198	Надія	1948	Жіноча	21 від 19.05.2011
366798	Станіслав	1947	Чоловіча	20 від 23.09.2010

починається

рівне

містить

(порожні)

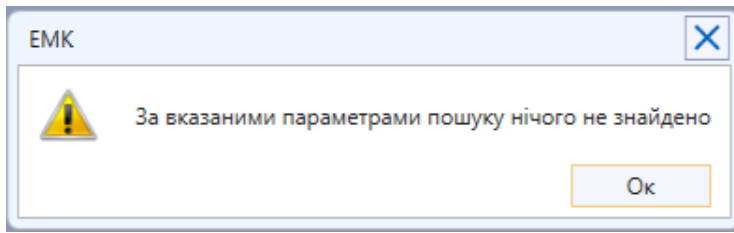
(не порожні)


Застосувати

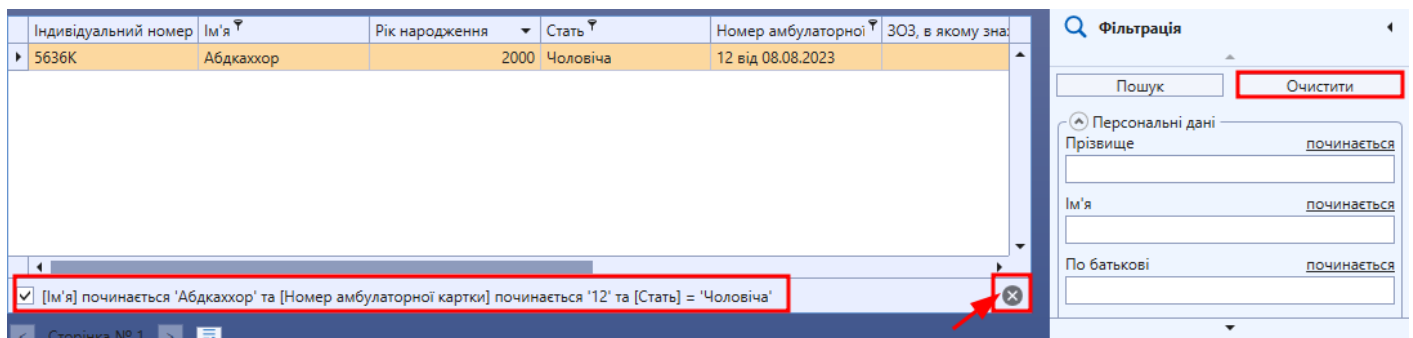
Очистити

Результат пошуку буде відображено в головній формі системи.

Якщо пацієнта не знайдено, з'явиться повідомлення:



Перед наступним пошуком не забувати очистити задані параметри в фільтрах попереднього варіанту пошуку. Для цього натиснути кнопку “Очистити” або кнопку  в нижній частині екрану:



Версія #7

Національний адміністратор створив 20 жовтня 2022 09:39:31

Олена Філіпчук оновив 11 червня 2024 14:34:59