

???????????? ???? ????  
???????????? ? ?? ???

## Системні вимоги ПК

Необхідно на ПК мінімальна версія Windows 10 — Windows 10 версія 1803 (April 2018 Update, build 17134). Також повинен бути встановлений Microsoft Edge. Якщо Microsoft Edge був встановлений, то необхідно його оновити та додатково встановити вбудований веб-браузер Microsoft Edge WebView2

### 1. Вхід до системи

1. Після запуску ІС СЗХ (далі — Система) на формі «Вхід в систему» у полі «Користувач» необхідно ввести свій логін, а у полі «Пароль» — пароль.
2. Натиснути кнопку «Увійти».

Вхід в систему

ІНФОРМАЦІЙНА СИСТЕМА  
МОНІТОРИНГ СОЦІАЛЬНО  
ЗНАЧУЩИХ ХВОРОБ

Ідентифікація Користувач/Пароль

Користувач TestovyyLikar

Пароль ●●●●●●●●  Запам'ятати

Параметри

Увійти Скасувати

### Увага!

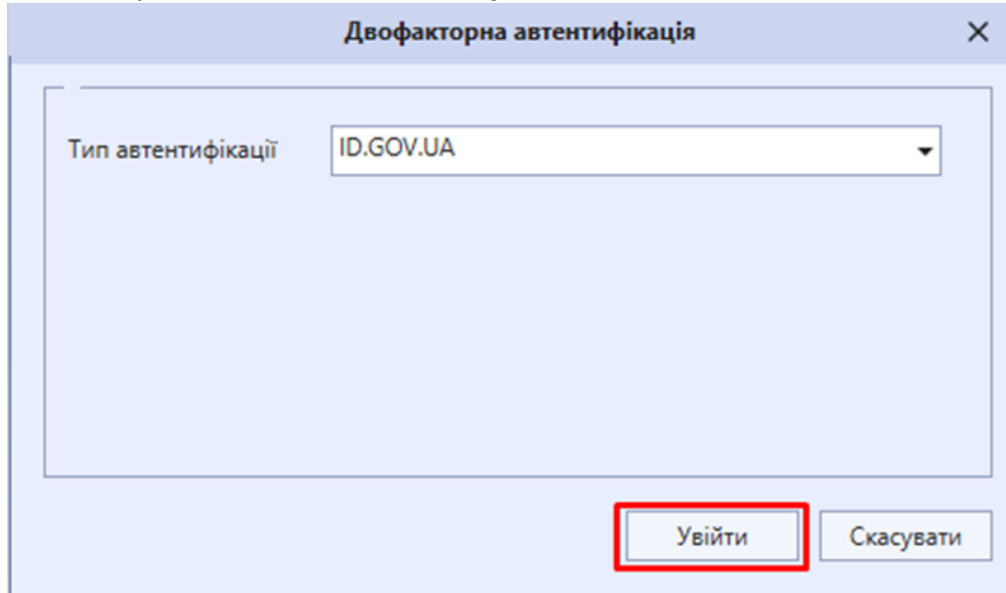
Якщо Система вимагає змінити пароль, необхідно виконати дану зміну перед подальшою роботою.

Інструкцію зі зміни паролю можна переглянути

за посиланням.

## 2. Двофакторна автентифікація

Після успішного введення логіну та паролю відкривається форма «Двофакторна автентифікація». На цьому етапі необхідно натиснути кнопку «Увійти».



Система автоматично перенаправить Вас на офіційний ресурс: <https://id.gov.ua>.

Далі необхідно обрати один із доступних способів автентифікації:

- **Електронного підпису**
  - Файловий носій
  - Токен
  - Хмарне сховище
- **Bank ID НБУ**
- **Дія.Підпис**



## Увійти за допомогою

Електронного підпису →

- Файловий носій
- Токен
- Хмарне сховище

Bank ID НБУ →

Дія.Підпис →

Нам необхідно  
впевнитись, що це  
дійсно ви

Для того, щоб скористатися  
електронними послугами, вам  
необхідно підтвердити свою особу,  
використовуючи електронний  
підпис чи BankID.

### Вхід за допомогою електронного підпису

1. Оберіть варіант «Увійти за допомогою електронного підпису» та натисніть відповідну кнопку. Система перенаправить Вас на сторінку зчитування ключа.

## Увійти за допомогою

Електронного підпису →

- Файловий носій
- Токен
- Хмарне сховище

Bank ID НБУ →

Дія.Підпис →

2. Укажіть параметри свого ключа (тип носія, шлях до файлу, пароль тощо) та натисніть «Продовжити».

3. У разі успішного зчитування ключа з'явиться вікно з інформацією про Вас. Перевірте правильність даних та натисніть «Продовжити».

← Повернутись на сайт

ID GOV UA UA | EN

## Увійти за допомогою електронного підпису

### Перевірте дані

ПІБ: ТЕСТ Фізична Особа (паспорт)

Держава: UA

Місто: Київ

Електронна адреса: contract@id.gov.ua

РНОКПП/номер паспорта: ЯЯ666666

Дані підтвердив: Адміністратор ІТС ЦЗО (CA TEST)

[Продовжити](#) [Відмовитись](#)

4. Після обробки запиту Система виконає автентифікацію та здійснить вхід до ІС СЗХ.

### Вхід за допомогою BankID НБУ

1. Оберіть варіант «Увійти за допомогою BankID НБУ» та натисніть відповідну кнопку. Система перенаправить Вас на сторінку вибору банку.

## Увійти за допомогою

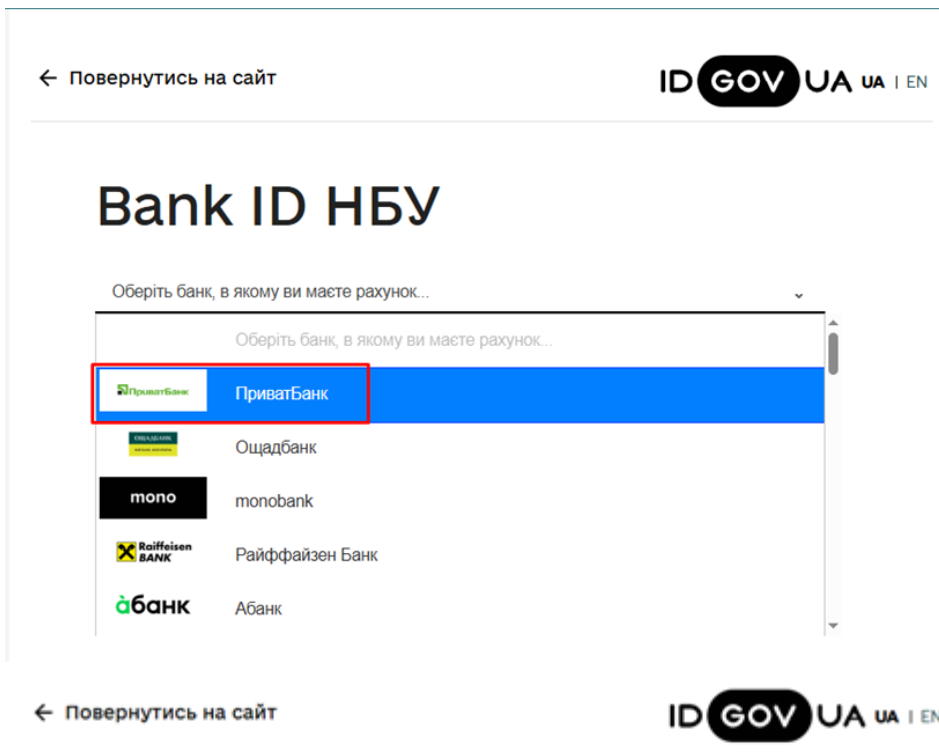
Електронного підпису →

- Файловий носій
- Токен
- Хмарне сховище

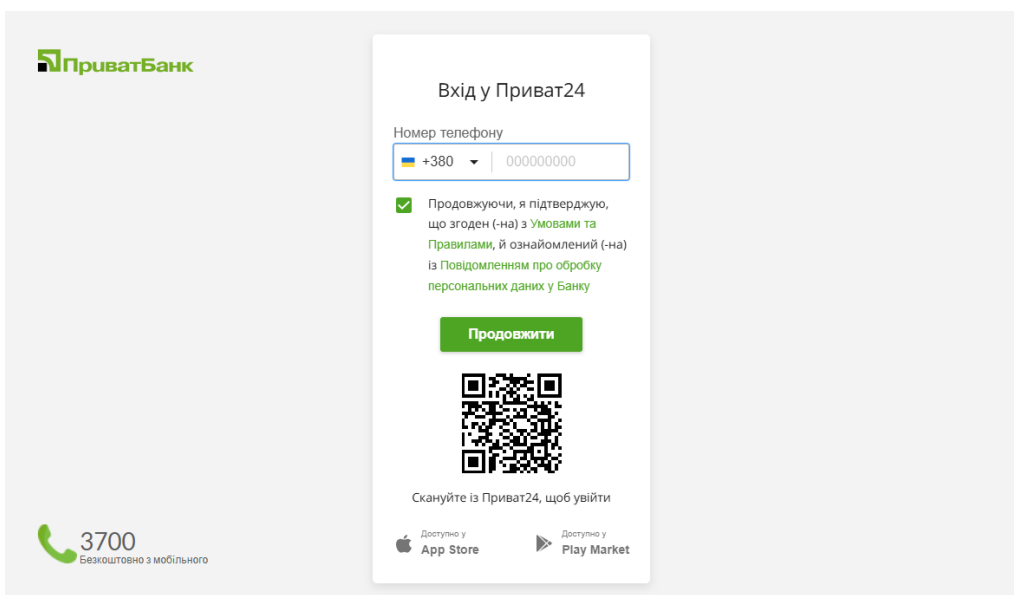
Bank ID НБУ →

Дія.Підпис →

2. Зі списку доступних установ оберіть свій банк та натисніть «Продовжити».



3. Вас буде автоматично перенаправлено на сторінку авторизації вибраного банку. Уведіть свої банківські дані для підтвердження особи.



4. Після успішної авторизації відобразиться вікно з Вашими персональними даними.

Перевірте їх і натисніть «Продовжити».

← Повернутись на сайт

ID GOV UA UA | EN

## Bank ID НБУ Перевірте дані

ПІБ: ПЕТРЕНКО ОЛЕНА МИКОЛАЇВНА  
Телефон: 380990110101  
Електронна адреса: bankid\_adm@bank.gov.ua  
РНОКПП/номер паспорта: 3388111317  
Дані підтвердив: Національний банк України

Продовжити

Відмовитись

5. Після успішної перевірки Система виконає автентифікацію та здійснить вхід до ІС СЗХ.

### Вхід за допомогою Дія.Підпис

1. Оберіть варіант «**Увійти за допомогою Дія.Підпис**» та натисніть відповідну кнопку. Система перенаправить вас на сторінку авторизації сервісу **Дія**.
2. На екрані з'явиться QR-код. Відкрийте застосунок **Дія на своєму смартфоні** та відскануйте QR-код.

← Повернутись на сайт

ID GOV UA UA | EN



Натисніть або зчитайте QR-код сканером у застосунку Дія та дотримуйтесь інструкцій

QR-код буде дійсним ще 00:15

Дія



Міністерство  
цифрової трансформації  
України

#### Як це працює

Дія.Підпис – кваліфікований електронний підпис, який можна отримати віддалено за допомогою мобільного застосунку Дія.

Для цього потрібні 1 хвилина та один з документів у Дії: ID-картка, біометричний закордонний паспорт, закордонний паспорт, виданий після 2015 року або посвідка на тимчасове чи постійне місце проживання.

3. На екрані смартфона з'явиться запит на підтвердження підпису. Підтвердьте дію введенням **вашого PIN-коду Дія.Підпису**. Після підтвердження система автоматично отримає необхідні дані для ідентифікації.

4. На екрані комп'ютера з'явиться форма для перевірки ваших даних. Якщо все вірно — натисніть «Продовжити».

# Увійти за допомогою Дія.Підпис

## Перевірте дані

ПІБ: ТЕСТ Фізична Особа (паспорт)

Держава: UA

УНЗР: 13960020- 51999

РНОКПП/номер паспорта: ЯЯ666666

Дані підтвердив: "Дія". Кваліфікований надавач електронних довірчих послуг

**Продовжити**

**Відмовитись**

5. Після успішної перевірки Система виконає автентифікацію та здійснить вхід до ІС СЗХ.

---

Версія #18

Національний адміністратор створив 7 жовтня 2025 11:34:06

Олена Філіпчук оновив 30 жовтня 2025 08:29:51