

Підключення токєну


1. ??????????? ??????????? ??????????

??
 ?????????? ???? ?????? ?? ??????????? ?? ?????????? ??????????? ??????????? ??????????
 ?????????.


?????????? ?? ???'???? ??????????? ?????????? ?? ??????????? ??-1.3. ????? ??????? ??????????? ??
 ????????? ?? ??????????? ??????? (?????????????? ??????? ?? ??????????????;

<http://iit.com.ua/download/productfiles/EUSignWebInstall.exe>).

?? ??????? ?? ???? ?????????? ?????????????? ???. ??? ??????? ? ??????? ?????????? ?
 ?????????????? ??? ?? ??????? ?????. ?? ????????????? ????????????? ???? ?? ?????????? ???? ????
EUSignWebInstall.exe.



????????? ?????????????? ??? ?????????????? ??? ?????????? ?? ?????????????? ??????????.



??
 ????? ????????? ????????????? ??? ??? ????????? ?? eHealth (???????????? ????????????? ?????????????
 ????????????? ???????).

2. ?????????? ???????????? ???????????? ?????? (???????)


??(??????), ?????????????
 ?????? ???? ?????, ?????????? ?????????? ?????????? ?????????? ?????????? ??????????
 ?????? ?????????????? ?? ?? ??????????????

?????????? ?????????? ????? ???: <https://ca.diia.gov.ua/certificates-search>


???????! ?? ??? ?????????? ???????????? ?????????????? ??? ? ??????????? ??????????? ???????.

- ????? ?? ?????-1?
- ?????-???? ?? ?.???? ????? 337

1) ??????? ????? ?????? ?????? ??? ?? ????? ?????????????? ?????????? ?????????? ??????, ?????????? ?????? ?????? [????????].




2) *???? ?????? ????? ?????????? ??????????, ?? ?? ?????????? ?????? ??????? (1) ?????? ?????????? ?????????? ?????????? (???? ?? ??????????, ? ????????? ? ?????? ??????, ?????????? ?????? ?????????? ?? ?????...).*



3) *??[????????????????????...](2). ?????????? ??????? ??????? ??????????????.*


4) *? ?????? ????? «?????? ??????? ?????????????»*

Image not found or type unknown



8) Які дії потрібно виконати, щоб встановити Windows? [3 бали].

Image not found or type unknown



Відповідь: Для встановлення Windows потрібно виконати наступні дії:
1. Підготувати носій з операційною системою (DVD або флешка).
2. Вставити носій у комп'ютер.
3. Завантажитися з носія (натиснути F12 або іншу клавішу для вибору завантажувального пристрою).
4. Вибрати мову та регіон.
5. Вибрати тип установки (чиста установка або оновлення).
6. Вибрати диск для встановлення системи.
7. Вибрати тип розподілу диска (GPT або MBR).
8. Вибрати час та зону часу.
9. Вибрати ім'я комп'ютера.
10. Вибрати ім'я користувача та пароль.
11. Вибрати тип завантаження (з мережі або з носія).
12. Натиснути «Встановити».
13. Вибрати тип завантаження (з мережі або з носія).
14. Натиснути «Встановити».
15. Вибрати тип завантаження (з мережі або з носія).
16. Натиснути «Встановити».
17. Вибрати тип завантаження (з мережі або з носія).
18. Натиснути «Встановити».
19. Вибрати тип завантаження (з мережі або з носія).
20. Натиснути «Встановити».

Корисні посилання:

Як створити запит на надання доступу?

Як надати доступ лікарю?

Версія #7

Створено 27 жовтень 2023 13:12:00

Оновлено 6 грудень 2024 09:23:48