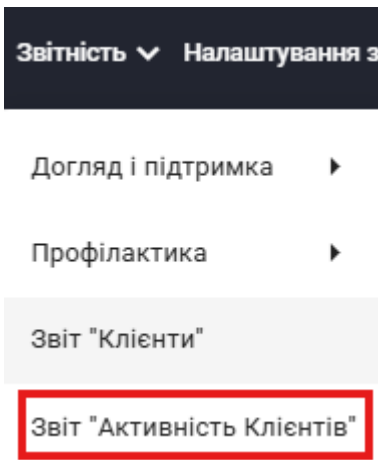


???? "??"

Звіт містить інформацію про організації та надавачів послуг, які здійснювали обслуговування клієнтів протягом визначеного періоду.

?????? ???

1. Для того, щоб згенерувати звіт необхідно обрати меню **"Звітність"**, де відобразиться спадний список з переліком звітів. У даному переліку треба обрати та натиснути на **звіт "Активність клієнтів"**.



2. Після чого має з'явитися форма для заповнення та генерації звіту.

Звіт "Активність Клієнтів" ×

Дата з* Дата по*

Регіон

Організація
Тестова

Програмний компонент

Пункти надання послуг

Надавачі послуг

3. У формі звіту треба обов'язково заповнити всі наявні поля:

- Дата з/Дата по.

Всі інші поля для заповнення необов'язкові у формі.

Приклад заповнення:

Звіт "Активність Клієнтів" ×

Дата з*
01.05.2025 


Дата по*
31.07.2025 

Регіон

Організація


Тестова 


Програмний компонент


2025_prevention_ЦГЗ_GF Профілактика ВІЛ 2025 

Пункти надання послуг

Тестовий ПНП 

Тестовий пункт 

Тестовий ПНП_1 

Тестовий ПНП 02.06 

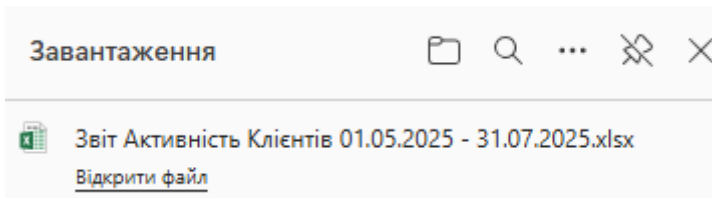
Надавачі послуг

ЗГЕНЕРУВАТИ ЗВІТ

СКАСУВАТИ

4. Після внесення всіх необхідних даних треба згенерувати звіт, шляхом натискання на "**Згенерувати звіт**".

5. Після успішного генерування звіту має завантажитись файл зі звітом.



6. У звіті формується зведена інформація про надані клієнтам послуги за обраний звітний період, на основі даних, внесених до журналу послуг.

До звіту включено такі дані:

- Назва організації;
- Регіон надання послуг;
- Програмний компонент;
- Назва послуги;
- Код клієнта (Case++);
- Код (ID) послуги;
- Дата надання послуги;
- Тип верифікації послуги.

Версія #1

Урденко Маргарита створив 24 липня 2025 12:47:14

Урденко Маргарита оновив 24 липня 2025 12:53:13