


Створення та копіювання графіка роботи пунктів

Створення графіка роботи пунктів

Для створення графіку роботи для пункту надання послуг потрібно зайти у розділ **"Адміністрування"** та обрати вкладку **"Графік роботи пунктів"**.




Натиснути на кнопку **"Створити"** для створення графіка роботи пунктів.



Заповніть обов'язкові атрибути в картці створення:

- В атрибуті **"Номер"** — введіть номер графіка (поле приймає як літери, так і цифри).



- В атрибуті **"Область"** — оберіть область, в якій працює пункт надання послуг.

Графік роботи пунктів

Номер*	Дата
Графік 12.01.2025	<div></div>
Затверджено ПС	Актуальний
Субреципієнт*	
Пілотна організація	
Проект *	
Додати пункт	

Івано-Франківська область

Київ

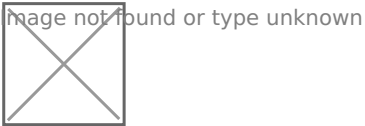
Київська область

Кіровоградська область

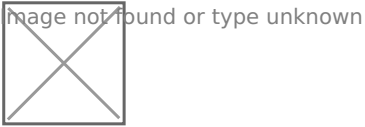
Луганська область

Львівська область

- В атрибуті **"Проект"** — потрібно обрати зі списку потрібний проект.



- В атрибуті **"Додати пункт"** — потрібно обрати зі списку пункт надання для якого створюється графік.



- Натиснути кнопку **"Додати"**. В таблицю графіку можна додавати декілька пунктів надання послуг.

Графік роботи пунктів

Графік 12.01.2025

Затверджено ПС

Субреципієнт*

Пілотна організація

Проект *

Профілактика

Пілотна організація 01

Додати

ЗБЕРЕГТИ

СКАСУВАТИ

- Для редагування в атрибуті **"Адреса"** в таблиці графіку пунктів надання послуг, потрібно навести мишку на поле **"Адреса"** пункту надання і натиснути (при наведенні поле підсвічується зеленим).

Графік роботи пунктів

Графік 12.01.2025

Затверджено ПС

Субреципієнт*

Пілотна організація

Проект *

Профілактика

Додати пункт

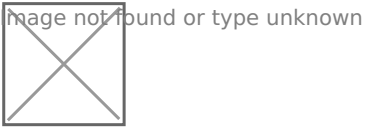
Додати

Пункт надання послуг	Уразливі групи	Тип пункту	Надавач послуг	Адреса	Розклад
Пілотна організація 01	Люди, які вживають ін'єкційні наркотики, Чоловік, який має секс з чоловіками, Робітник(ця) комерційного сексу	Вуличний маршрут	Грабовський Іван Якович	Шевченка, 9	

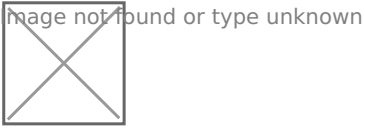
ЗБЕРЕГТИ

СКАСУВАТИ

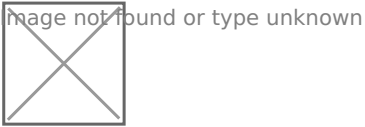
- Вулицю можна **видалити** або **відредагувати** натиснувши на відповідні кнопки.



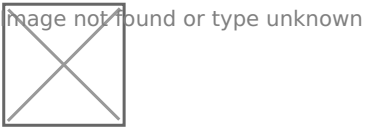
- При редагуванні система дозволяє редагувати атрибут **"Актуальний"** та поле **"Опис"**.



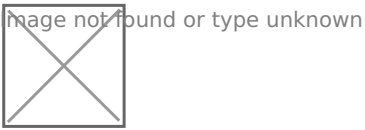
- Для збереження відредагованої інформації натиснути на кнопку **"Зберегти"**, якщо не потрібно зберігати **"Скасувати"**.
- Для редагування розкладу в атрибуті **"Адреса"** в таблиці графіку пунктів надання послуг, потрібно навести мишку на поле **"Розклад"** і натиснути (при наведенні поле підсвічується зеленим).



- Для додавання розкладу потрібно натиснути кнопку **"Додати"**.




- Потрібно заповнити всі необхідні поля та додати розклад до пункту надання послуг.



Після внесення всіх даних графіку, натиснути на кнопку **"Зберегти"**.

Копіювання графіка роботи пунктів

Для копіювання графіку роботи для пункту надання послуг потрібно зайти у розділ **"Адміністрування"** та обрати вкладку **"Графік роботи пунктів"**.



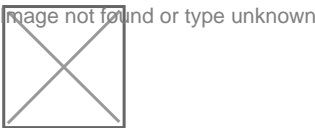
?????? ?? ?????? "?????" ? ????? ????????? ??????? ??????

Графік роботи пунктів

+ Створити

Номер	Дата	Затверджено ПС	Актуальний	Субреципієнт	Область
Графік 12.01.2025		Ні	Ні	Пілотна організація	Київська область
Графік 12.01.2025		Ні	Ні	Пілотна організація	Київська область
311		Ні	Ні	Пілотна організація	Київська область
2		Ні	Ні	Пілотна організація	Київська область
1	27.12.2024	Так	Так	Пілотна організація	Київська область

????????? ?????? ????????? ?????????? ?? ?????? "?????????".



????????? ??????? "?????", ?? ?? ??????? ?????? ?????????????? ????????? "????????", "????????",
?? ?????? ??? ????????? "????? ??????? ??????" (???????????? ??????????), ?????????? ?? ??????
"?????????".



Версія #2
Урденко Маргарита створив 9 січень 2025 10:03:27
Урденко Маргарита оновив 10 січень 2025 13:34:36