

Списання товарів зі складу

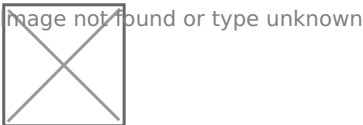
Списання товарів — це процес вилучення товарно-матеріальних цінностей (ТМЦ) зі складу у випадках, коли їх більше не можна використовувати або вони передаються за межі організації. Списання забезпечує точність складського обліку та дає можливість своєчасно відображати зміни в наявності товарів.

Основні причини списання:

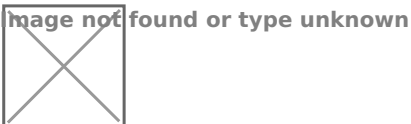
- закінчення терміну придатності;
- передача іншій організації (ЗОЗ, НУО тощо);
- використання на заходах або акціях.

Списані товари автоматично виключаються зі складу, що дозволяє підтримувати **актуальні залишки** в системі.

Для створення списання потрібно зайти у розділ "**Адміністрування**" --> "**Складський облік**" --> "**Рух товарів**".




Натиснути на кнопку "**Створити**" для створення списання.



Заповнити обов'язкові атрибути:

- Атрибут "**Тип руху**" - при поставці товару на склад встановлюється "**Списання**".



- Атрибут "**Дата**" - потрібно обрати з календаря потрібну дату чи ввести вручну з клавіатури.

Рух товару

Тип руху*
Списання

Номер накладної*

Звідки*

Додати номенклатуру

Номенклатура

Серія

Термін придатності

Кількість

Дія

Дата*

ТРАВ 2025

ПН ВТ СР ЧТ ПТ СБ НД

ТРАВ 1 2 3 4 5 6 7 8 9 10 11 12 13 14 15 16 17 18 19 20 21 22 23 24 25 26 27 28 29 30 31


Додати

ЗБЕРЕГТИ


ЗБЕРЕГТИ ТА ЗАКРИТИ

СКАСУВАТИ

- Атрибут "Номер накладної" - ввести в ручну з клавіатури, поле приймає літери і цифри.



- Атрибут "Проект" - оберіть проект зі списку.



- Атрибут "Звідки" - оберіть організацію зі списку, з якої списується товар.

Рух товару

Тип руху*
Списання

Номер накладної*
тест тест тест

Звідки*

Дата*
01.05.2025

Проект *
Профілактика

Причина списання *

Статус*

Склад основний Тестова

Склад Тестова

Склад Тестовий Консультант

Склад Тестовий Консультант 1

Вартість (один)

Кількість

Дія

ЗБЕРЕГТИ

ЗБЕРЕГТИ ТА ЗАКРИТИ

СКАСУВАТИ

- Атрибут "Причина списання" - оберіть зі списку причину списання.



- Атрибут **"Додати номенклатуру"** - оберіть зі списку, система дозволяє використовувати "швидкий пошук" за літерами, що містяться в назві номенклатури.



Натиснути на кнопку **"Додати"**.

Після додавання **"Номенклатури"** до системи потрібно внести такі поля:

1. **Серія** - обрати серію з випадаючого списку;
2. **Термін придатності** - заповнюється автоматично;
3. **Вартість (один)** - заповнюється автоматично;
4. **Кількість** - ввести ціле число (кількість товару, який списується зі складу).

Рух товару ×

Тип руху*
Списання

Номер накладної*
тест тест тест

Звідки*
Склад основний Тестова

Дата*
01.05.2025

Проект *
Профілактика

Причина списання *
Протерміновано

Статус*

Додати номенклатуру

Додати

Номенклатура	Серія	Термін придатності	Вартість (один)	Кількість	Дія
Ланцет Medlance plus Exl	323234234	31.12.2025	2	40	

ЗБЕРЕГТИ

ЗБЕРЕГТИ ТА ЗАКРИТИ

СКАСУВАТИ

- Атрибут **"Статус"** - оберіть зі списку статус **"Чернетка"** або **"Виконано"**.



Для збереження поставки потрібно натиснути кнопку **"Зберегти"**.



