?????????? ????? "???? ???"

> **Звіт призначений для отримання інформації про видані товарно-матеріальні цінності (ТМЦ) в межах програми профілактики.**

Звіт дозволяє аналізувати:

- кількість виданих ТМЦ;
- розподіл видач за регіонами, організаціями, соціальними працівниками, клієнтами;
- дати видачі ТМЦ;
- видачу ТМЦ у розрізі ПК та уразливих груп.

Для формування звіту в головному меню натисніть «**Звітність**». В запропонованому переліку оберіть «**Профілактика**» та звіт «**Щодо ТМЦ**».

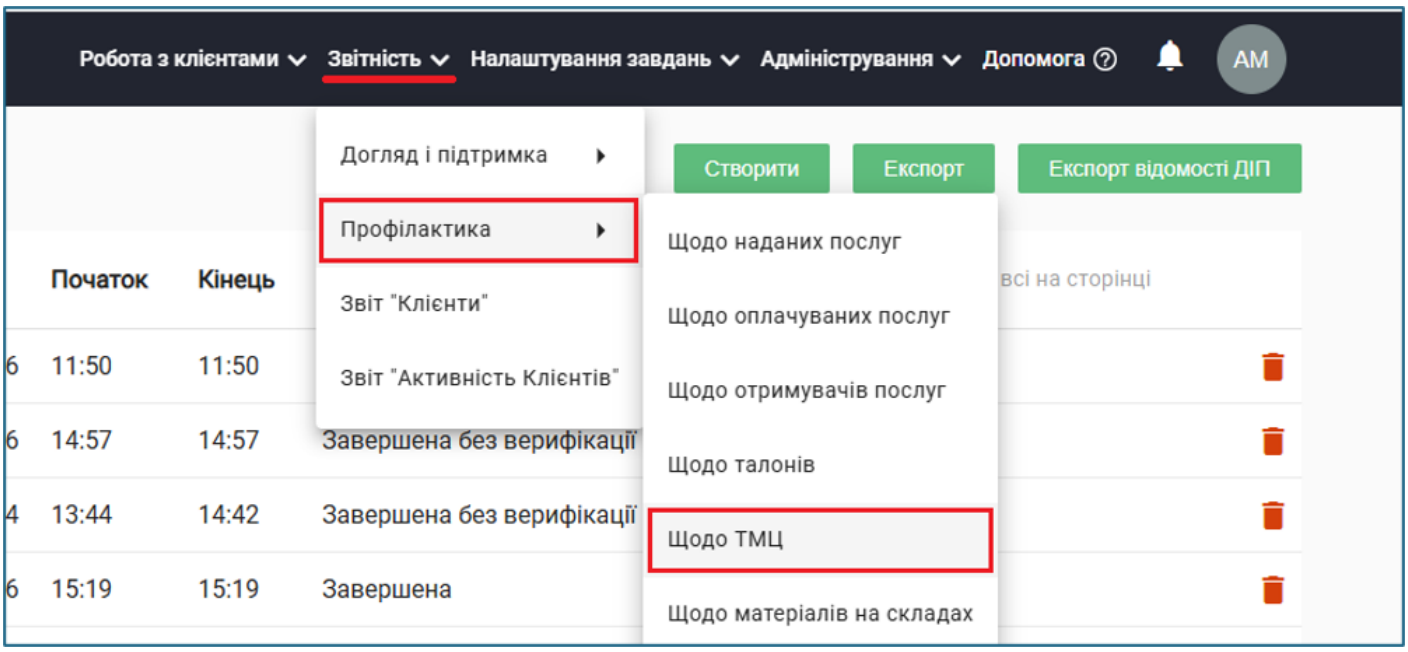

В модальному вікні заповніть всі потрібні поля для генерації звіту:

- **Дата з** - **по** - вноситься власноруч або обирається з календаря;
- **Уразлива група** - доступні лише такі категорії отримувачів послуг:
  - Люди, які вживають ін'єкційні наркотики;
  - Секс-працівник(ця);
  - Чоловік, який має секс з чоловіками.
- **Програмний компонент** - обирається з переліку. Можна обрати один або декілька ПК;
- **Регіон** - можна обрати один або декілька регіонів;
- **Організація** - список формується на основі обраного регіона;

- **Договір** - для пошуку введіть його назву або номер. Можна додати один або декілька договорів;
- Для відображення **деталізації по соціальних працівниках** встановіть відповідний прапорець. Після цього стає доступним фільтр **Соціальний працівник**. Оберіть одного або декількох соціальних працівників;
- Фільтр **Деталізація по клієнтах** стає доступним лише після увімкнення деталізації по соціальних працівниках. З цим фільтром в межах кожного соціального працівника відображаються окремі клієнти;
- Фільтр **Дата видачі ТМЦ** доступний лише після активації деталізації по клієнтах. У цьому випадку видачі групуються за конкретними датами видачі ТМЦ;
- **Вік з** - **по** та **Стать** - вказується за потреби.

Після заповнення даних натисніть на кнопку «**Згенерувати звіт**».

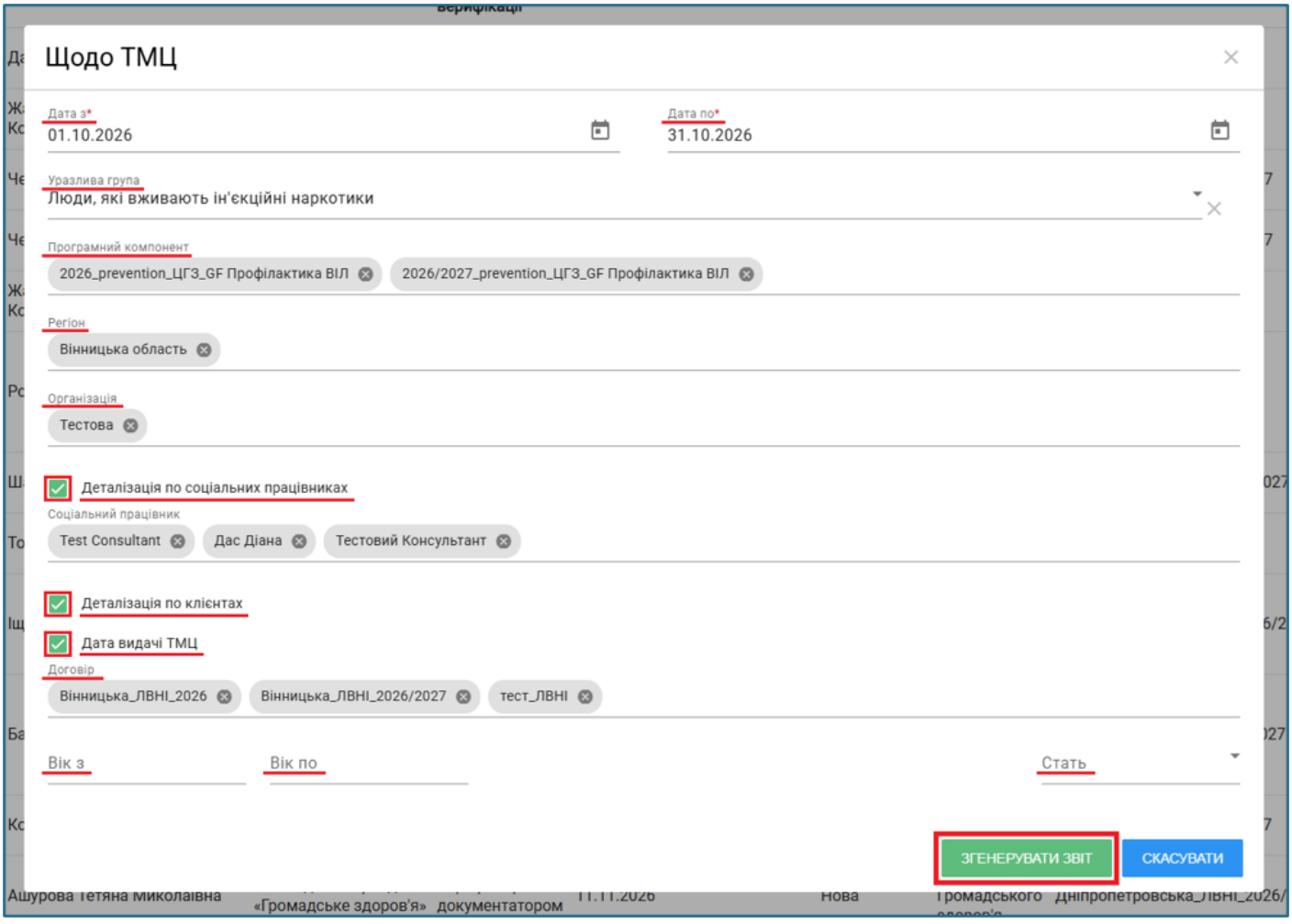

Після успішного формування буде доступна кнопка **«Завантажити»** для збереження звіту у форматі Excel.

Якщо під час формування виникне помилка, система відобразить відповідне повідомлення.



Деталізація розподілена окремо на наступні колонки:

- Кількість виданих голок;
- Кількість виданих шприців - відображається окремо за кожним типом шприца. Замість однієї загальної колонки використовується чотири окремі;
- Кількість виданих презервативів – відображаються окремо чоловічі та жіночі;
- Кількість виданих лубрикантів;
- Кількість виданих спиртових серветок.

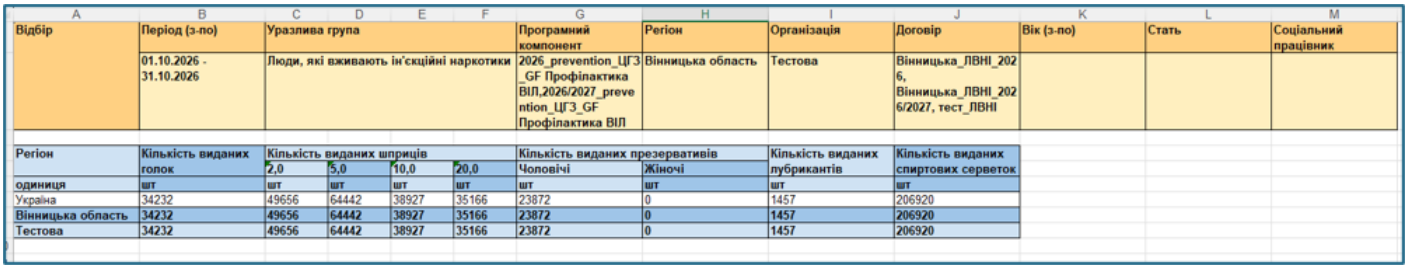

Відбір	Період (з-по)	Уразлива група	Програмний компонент	Регіон	Організація	Договір	Вік (з-по)	Стать	Соціальний працівник
	01.10.2026 - 31.10.2026	Люди, які вживають ін'єкційні наркотики	2026_prevention_ЦГЗ_GF Профілактика ВІЛ,2026/2027_prevention_ЦГЗ_GF Профілактика ВІЛ	Вінницька область	Тестова	Вінницька_ЛВНІ_2026, Вінницька_ЛВНІ_2026/2027, тест_ЛВНІ			

Регіон	Кількість виданих голок	Кількість виданих шприців				Кількість виданих презервативів		Кількість виданих лубрикантів	Кількість виданих спиртових серветок
		2,0	5,0	10,0	20,0	Чоловічі	Жіночі		
одиниця	шт	шт	шт	шт	шт	шт	шт	шт	шт
Україна	34232	49656	64442	38927	35166	23872	0	1457	206920
Вінницька область	34232	49656	64442	38927	35166	23872	0	1457	206920
Тестова	34232	49656	64442	38927	35166	23872	0	1457	206920

Версія #7
Урденко Маргарита створив 15 липня 2025 09:22:38
Катерина Шевцова оновив 24 листопада 2026 14:35:22