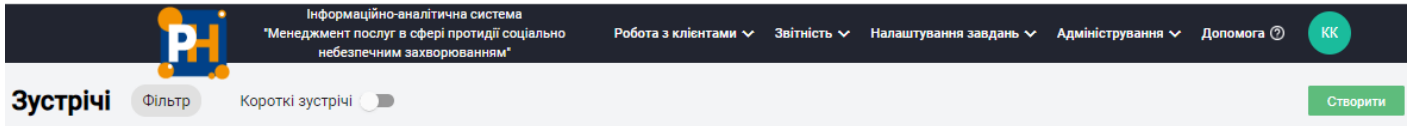
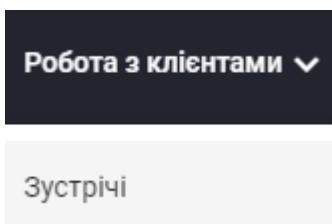


Невалідні зустрічі

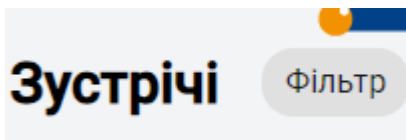
1. Невалідна зустріч - зустріч, яка була видалена. Видалена зустріч знаходиться у переліку невалідних зустрічей. Щоб мати змогу побачити видалені зустрічі треба перейти у меню **"Робота з клієнтами"**.



2. Після чого слід натиснути на вкладку **"Зустрічі"**.

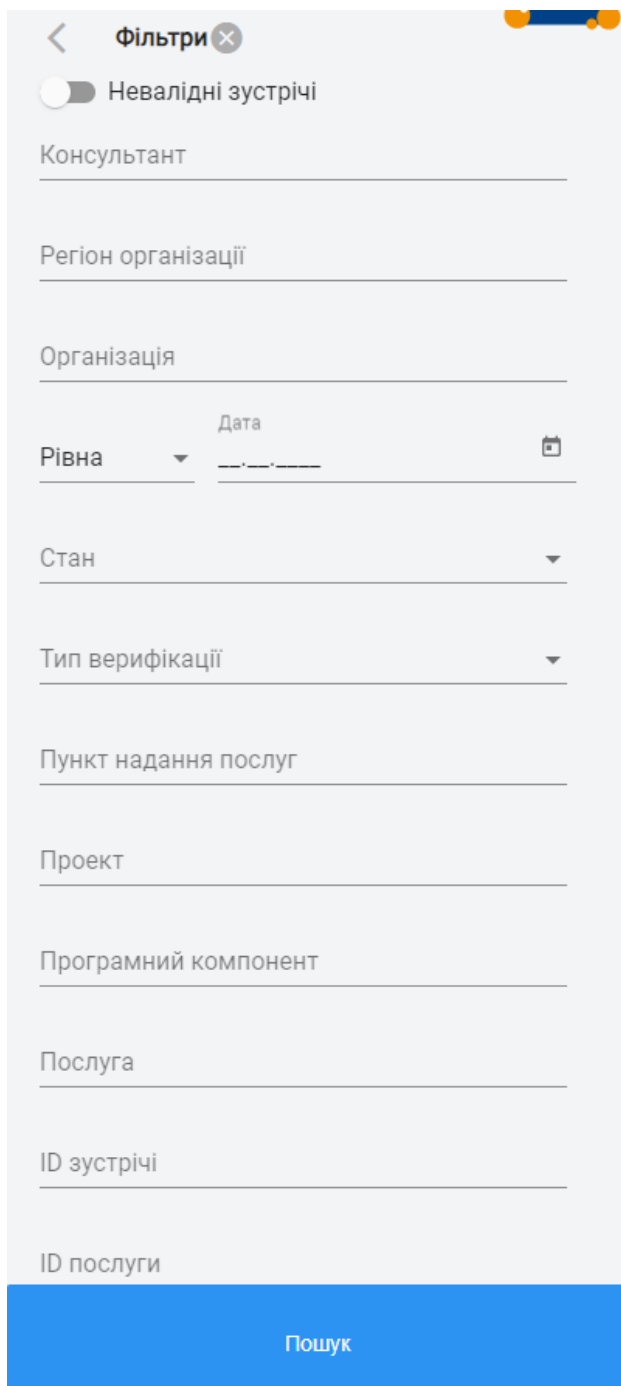


3. Для того, щоб перейти до переліку невалідних зустрічей необхідно натиснути на кнопку **"Фільтр"**.



4. Для пошуку необхідної зустрічі можна заповнити певні дані (необов'язково):

- консультант;
- регіон організації;
- організація;
- дата;
- стан;
- тип верифікації;
- пункт надання послуг;
- проект;
- програмний компонент;
- послуга;
- ID зустрічі;
- ID послуги



Фільтри

Невалідні зустрічі

Консультант

Регіон організації

Організація

Рівна

Дата

Стан

Тип верифікації

Пункт надання послуг

Проект

Програмний компонент

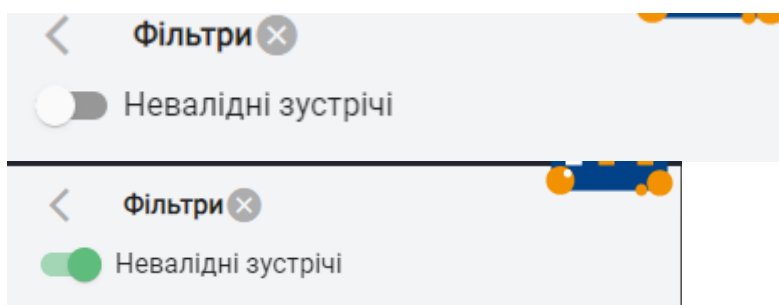
Послуга

ID зустрічі

ID послуги

Пошук

5. Потім треба натиснути на **"Невалідні зустрічі"**



Фільтри

Невалідні зустрічі

Фільтри

Невалідні зустрічі

Після виконання всіх цих дій Вам буде доступний перелік невалідних зустрічей.

***Невалідна зустріч не відображається у звітах.**

Якщо є необхідність повернути зустріч, слід звернутись на лінію технічної підтримки, або на пошту технічної підтримки (бажано у запиті зазначити ID зустрічі):

Зустріч

ID зустрічі: {28300D22-3E04-43ED-BECE-A63A3FB989CF}

Версія #7
Котова Катерина створив 18 серпень 2023 06:12:52
Котова Катерина оновив 4 квітень 2024 08:58:45