

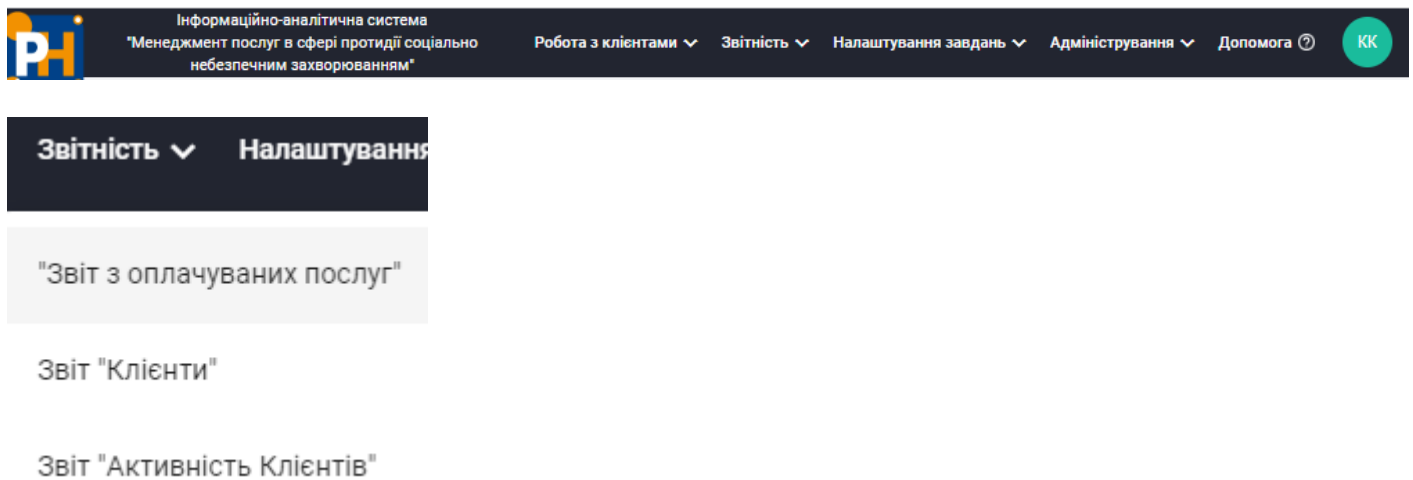
Розділ системи

"Звітність"

- Звіт "Клієнти"
- Звіт "Активність клієнтів"
- Звіт з оплачуваних послуг (інструкція для документаторів)

Звіт "Клієнти"

1. Для створення звіту "**Клієнти**" потрібно обрати меню "**Звітність**", де у спадному списку треба обрати звіт "**Клієнти**".



2. У карті звіту користувач вносить дані, необхідні для генерування звіту:

- Дата з*(обов'язково);
- Дата по*(обов'язково);
- Регіон організації;
- Назва організації;
- Програмний компонент

Всі інші параметри заповнюються за потребою.

Якщо всі відповідні дані були внесені коректно, можна формувати звіт, шляхом натискання на кнопку "**Згенерувати звіт**".

Звіт "Клієнти"

Всі

Нові

Дата з*

Дата по*

Регіон організації

Організація

Програмний компонент

ЗГЕНЕРУВАТИ ЗВІТ

СКАСУВАТИ

Звіт "Клієнти"

Всі

Нові

Дата з*

Дата по*

Регіон організації

Організація

Програмний компонент

ЗГЕНЕРУВАТИ ЗВІТ

СКАСУВАТИ

Завантажити

Звіт Клієнти 01.01.2023 - 31.12.2023.xlsx

ЗГЕНЕРУВАТИ ЗВІТ

СКАСУВАТИ

Після генерації звіту має завантажитися файл "Звіт клієнти" у форматі Excel. Даний файл треба завантажити шляхом натискання на кнопку **"Завантажити"**.

Клієнти		
Назва організації	Назва програмного компоненту	
1000 відсотків життя	25M_УЦГЗ_GF_2023 Формування прихильності до лікування	
Заданий період:	з 01.01.2023 по 31.12.2023	
Дата побудови звіту	21.06.2023 15:58	
Регіон	Назва організації	Код організації
Київська область	1000 відсотків життя	

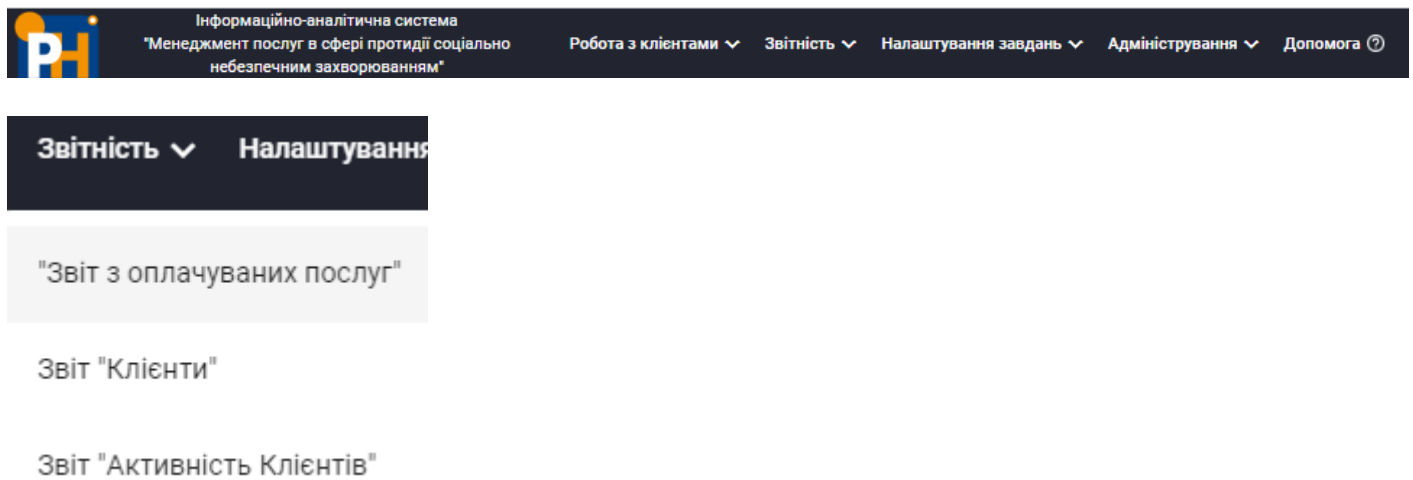
У звіті "Клієнти" міститься вся інформація про отримувача послуг, яка тягнеться з картки клієнта:

- Регіон, назва організації, місце роботи надавача послуг;
- Динамічні дані;
- Участь в ПК;
- Облік в закладах медичної системи;
- Облік в закладах пенітенціарної системи;
- Лікування АРТ;
- Діагностика та лікування туберкульозу;
- Вірусні гепатити

Region	Назва організації	Місце роботи надавача послуг	Код організації	Код в БД	Код клієнта в Data Check	Код клієнта	Код клієнта у СНД-центрі	Код клієнта в профілактичних проєктах
--------	-------------------	---------------------------------	-----------------	----------	--------------------------	-------------	--------------------------	--

Звіт "Активність клієнтів"

1. Для створення звіту "**Активність клієнтів**" у меню "**Звітність**" у спадному списку треба обрати звіт "**Активність клієнтів**".



2. У карті звіту користувач вносить дані, необхідні для генерування звіту:

- Дата з*(обов'язково);
- Дата по*(обов'язково);
- Регіон організації;
- Назва організації;
- Програмний компонент;
- Пункти надання послуг
- Надавачі послуг

Всі інші параметри можна обрати за потребою

Звіт "Активність Клієнтів"

×

Дата з*

Дата по*

Регіон організації

Організація

Програмний компонент

Пункти надання послуг

Надавачі послуг

ЗГЕНЕРУВАТИ ЗВІТ

СКАСУВАТИ

Після заповнення картки звіту, його можна згенерувати та завантажити, шляхом натискання **"Згенерувати звіт"**

Звіт "Активність Клієнтів"

×

Дата з*

Дата по*

01.01.2023

📅

31.12.2023

📅

Регіон організації

Київська область

×

Організація

1000 відсотків життя

×

Програмний компонент

25M_УЦГЗ_GF_2023 Формування прихильності до лікування

×

Пункти надання послуг

зона

×

Надавачі послуг

Петренко Петро Петрович

×

ЗАВАНТАЖИТИ

Звіт Активність Клієнтів 01.01.2023 - 31.12.2023.xlsx

ЗГЕНЕРУВАТИ ЗВІТ

СКАСУВАТИ

Після генерування звіту має завантажитись файл **"Звіт активність клієнтів"** у форматі Excel

Звіт активності клієнтів				
Назва організації	1000 відсотків життя			
Місто				
Регіон	Київська область			
Пункт надання послуги	зона			
Програмний компонент	25M_УЦГЗ_GF_2023 Формування прихильності до лікування			
Надавачі послуг	Петренко Петро Семенович			
Звіт за період	з 01.01.2023 по 31.12.2023			
Зміни в журналі послуг				
Регіон	Назва організації/установи	Програмний компонент	Код клієнта	Надавач послуг
Київська область	1000 відсотків життя	25M_УЦГЗ_GF_2023 Формування прихильності до лікування	ВасВаПе120790Ч8755	Петренко Петро Семенович
Київська область	1000 відсотків життя	25M_УЦГЗ_GF_2023 Формування прихильності до лікування	ВасВаПе120790Ч8755	Петренко Петро Семенович
Київська область	1000 відсотків життя	25M_УЦГЗ_GF_2023 Формування прихильності до лікування	ВасВаПе120790Ч8755	Петренко Петро Семенович

Звіт "Активність клієнтів" містить перелік організацій та надавачів послуг, які надавали послуги протягом обраного періоду.

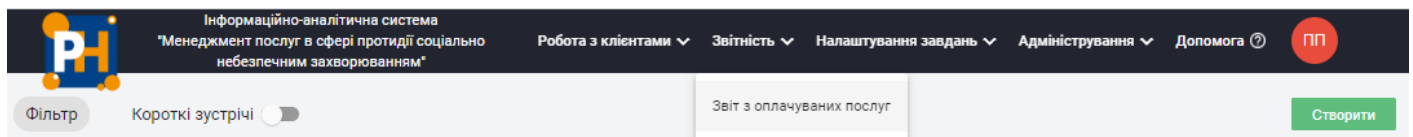
Звіт активності клієнтів	
Назва організації	Благодійна організація «100 відсотків життя. Київський регіон»
Місто	
Регіон	Київ
Пункт надання послуги	
Програмний компонент	25M_УЦГЗ_GF_2023_Пролонгація. Формування прихильності до лікування ВІЛ та утримання під медичним наглядом
	25M_УЦГЗ_GF_2024. Формування прихильності до лікування ВІЛ та утримання під медичним наглядом
	26M_УЦГЗ_GF_2023_Пролонгація. Залучення ЛВНІ до надання медичної допомоги у зв'язку з ВІЛ та формування прихильності
	26M_УЦГЗ_GF_2024. Залучення ЛВНІ до надання медичної допомоги у зв'язку з ВІЛ та формування прихильності

У таблиці "Зміни в журналі послуг" міститься вся інформація про надані послуги (організація, регіон надання послуг, програмний компонент, назва послуги, код Case ++ клієнта, код (ID) послуги, дата надання та тип верифікації),

Зміни в журналі послуг							
Регіон	Назва організації/установи	Місце роботи надавача послуг	Програмний компонент	Код клієнта	Надавач послуг	Фак	Регіон надання послуг

Звіт з оплачуваних послуг (інструкція для документаторів)

1. Для того, щоб згенерувати звіт з оплачуваних послуг необхідно обрати меню **"Звітність"**, де відобразиться спадний список з переліком звітів. У даному переліку треба обрати та натиснути на **"Звіт з оплачуваних послуг"**.



2. Після чого має з'явитися форма для заповнення та генерування звіту.

Звіт з оплачуваних послуг

Договір

Дата з*

Дата по*

Організація*

Благодійна організація "Луганське обласне товариство "Всеукраїнська мережа людей, які живуть з ВІЛ/СНІД"

Програмний компонент *

ЗГЕНЕРУВАТИ ЗВІТ

СКАСУВАТИ

3. У формі звіту треба обов'язково заповнити всі наявні поля:

- Договір (номер договору);
- Дата з/Дата по;
- Назва організації буде відображатись автоматично;
- Програмний компонент.

Після натискання на поле "Договір" має з'явитись спадний список з переліком всіх договорів НУО. Треба обрати та натиснути на певний договір або договори.

Звіт з оплачуваних послуг



Договір

120
120_prolong
275_2022
275_2023
741/290

ЗГЕНЕРУВАТИ ЗВІТ

СКАСУВАТИ

Приклад заповнення:

Звіт з оплачуваних послуг



Договір

275_2023

Дата з*

01.10.2023



Дата по*

10.10.2023



Організація *

Благодійна організація "Луганське обласне товариство "Всеукраїнська мережа людей, які живуть з ВІЛ/СНІД"

Програмний компонент *

26М_УЦГЗ_GF_2023. Залучення ЛВНІ до надання медичної допомоги у зв'язку з ВІЛ та формування прихильності

ЗГЕНЕРУВАТИ ЗВІТ

СКАСУВАТИ

4. Після внесення всіх необхідних даних треба згенерувати звіт, шляхом натискання на **Згенерувати звіт**.

ЗГЕНЕРУВАТИ ЗВІТ

5. Після успішного генерування звіту має завантажитись файл зі звітом.

Звіт з оплачуваних послуг



Договір

275_2023

Дата з*

01.10.2023



Дата по*

10.10.2023



Організація*

Благодійна організація "Луганське обласне товариство "Всеукраїнська мережа людей, які живуть з ВІЛ/СНІД"

Програмний компонент*

26M_УЦГЗ_GF_2023. Залучення ЛВНІ до надання медичної допомоги у зв'язку з ВІЛ та формування прихильності

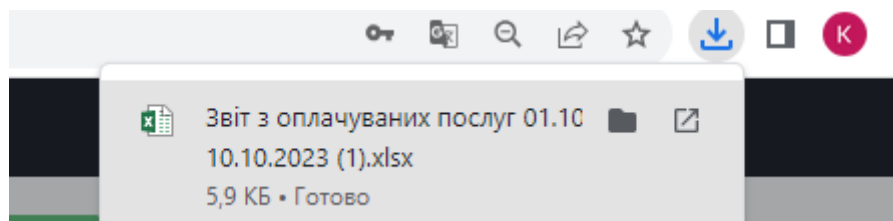
ЗАВАНТАЖИТИ

Звіт з оплачуваних послуг 01.10.2023 - 10.10.2023.xlsx

ЗГЕНЕРУВАТИ ЗВІТ

СКАСУВАТИ

Звіт має завантажитись у форматі Excel. Для завантаження файлу треба натиснути на **"Завантажити"**.



Звіт містить дві сторінки: звіт та зведені дані.

1 сторінка:

Відображення всіх наданих послуг та послуг, які підлягають оплаті.

[illegible]

[illegible]