



Звітність у модулі ТМЦ

Перегляд залишків

Звіт показує загальний залишок по кожній номенклатурній позиції з можливістю перегляду деталізації інформації в розрізі складів. Для формування звіту потрібно обрати реєстр **"Звіти"** та **"Перегляд залишків"**.



Заповнити відповідні поля для формування звіту та натиснути кнопку **"Перегляд"**. Система сформує звіт.




Сальдо-оборотна відомість

При формуванні звіту слід звернути увагу на певні нюанси формування параметрів.

При виборі параметра "Включно з підпорядкованими":

- якщо обрати **"ні"**, то кожен склад буде відображено як окреме місце зберігання і всі переміщення на склади з типом Пост, Кабінет, Маніпуляційна кімната будуть рахуватись як окреме надходження, що призведе до загального збільшення оборотів по складах ЛЗ.
- якщо брати **"так"**, то звіт буде формуватиметься аналогічно Додатку 6 (тобто дані по складах з типом відділення будуть формуються включно з даними щодо залишків та використання по постах чи кабінетах даного відділення).

Для формування звіту обрати реєстр **"Звіти"** та **"Сальдо-оборотна відомість"**. Заповнити відповідні поля для формування звіту та натиснути кнопку **"Перегляд"**. Система сформує звіт.



Звіт про використання ТМЦ

Звіт відображає інформацію про використання лікарських засобів та медичних виробів як по конкретному складу та і по групі складів як і Звіт про використання лікарських засобів та медичних виробів. В даному звіті просто трохи інший формат даний.

Звіт можна сформувати як по конкретному складу так і по всіх складах закладу.

Для формування звіту обрати реєстр "**Звіти**" та "**Звіт про використання ТМЦ**". Заповнити відповідні поля для формування звіту та натиснути кнопку "**Перегляд**". Система сформує звіт.



Версія #1

Урденко Маргарита створив 17 жовтень 2024 06:24:09

Урденко Маргарита оновив 17 жовтень 2024 06:40:58