
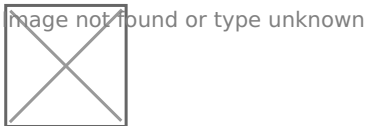


Внесення та валідація результатів дослідження


Щоб внести результати в зареєстровану задачу потрібно обрати реєстр "**Задачі**" обрати потрібну задачу та натиснути кнопку "**Взяти в роботу**".



Відкриваєте карту та вносите необхідні дані в секцію "**Результат**" (попередні значення система вносить автоматично), натискаєте кнопку "**Зберегти**".



Після збереження результатів натискаємо на кнопку "**Відправити результати на валідацію**".



Відкрити реєстр «**На валідації**», відкрити потрібну заявку, перевірити показники та натиснути кнопку «**Валідний**».

Коли всі значення показників провалідовані натиснути кнопку «**Задачу виконано**».

Версія #2

Урденко Маргарита створив 25 вересень 2024 12:21:53

Урденко Маргарита оновив 2 жовтень 2024 09:16:15