????????? ??????????? ?? ???

????????? ??????????? ?? ???

Обстеження на ВІЛ-інфекцію передбачає проведення досліджень у декілька етапів:

- **скринінговий етап** (виявлення серологічних маркерів ВІЛ);
- **верифікаційний етап** для підтвердження наявності серологічних маркерів ВІЛ (підтверджувальний етап);
- **ідентифікаційний етап** (обстеження при взятті під медичний нагляд або перед призначенням АРТ особі з позитивним ВІЛ-статусом).

Для створення картки «**дослідження на ВІЛ**», потрібно в ЕМК пацієнта перейти на гілку « **Верифікаційні дослідження**» і натиснути кнопку «**Створити**»:

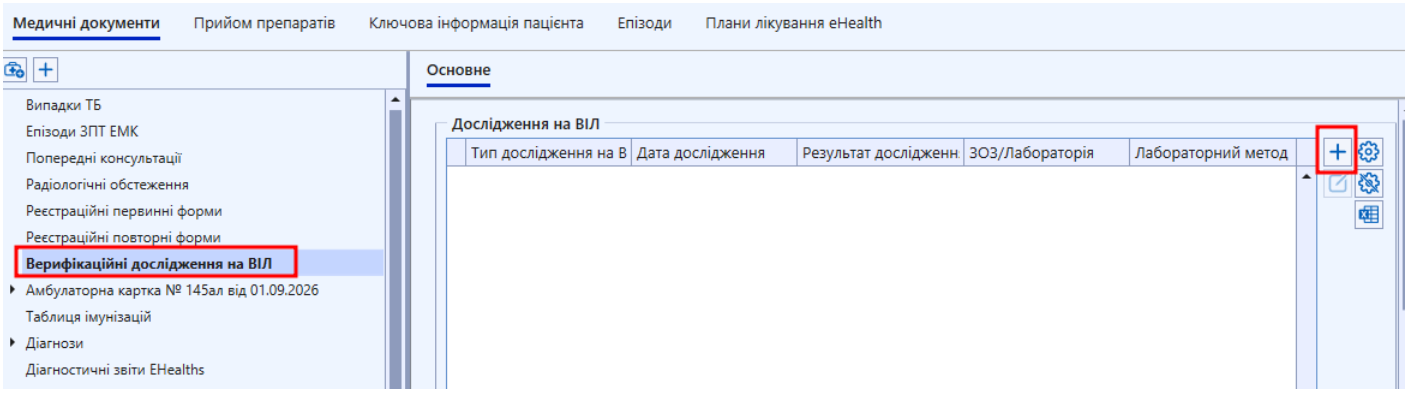

У відкритій картці дослідження необхідно обрати «**Тип дослідження на ВІЛ**», вказати дату дослідження, № направлення, № біоматеріалу, ЗОЗ/лабораторія та натиснути «**Створити тест**»:

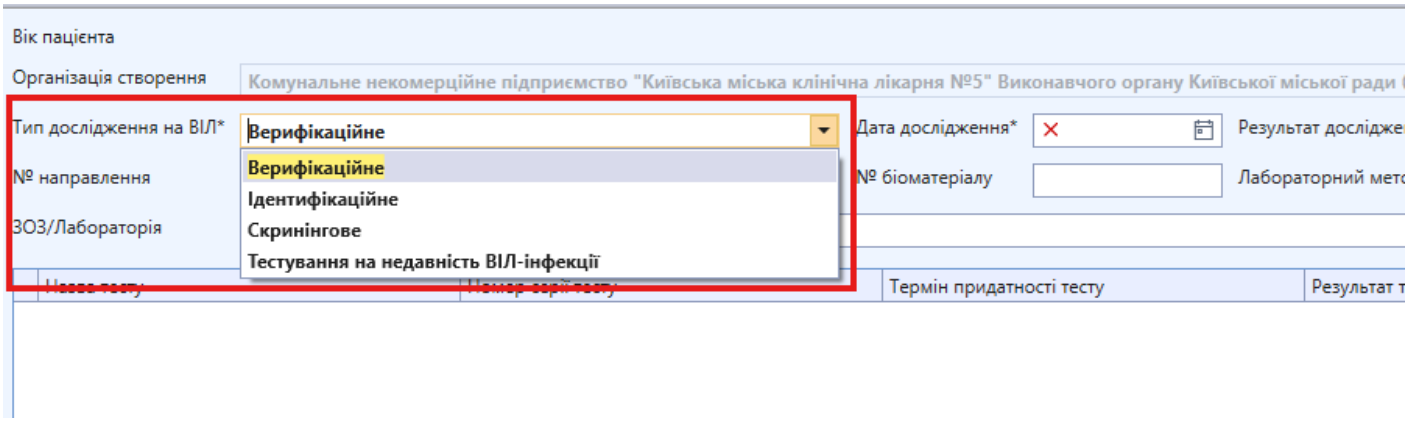

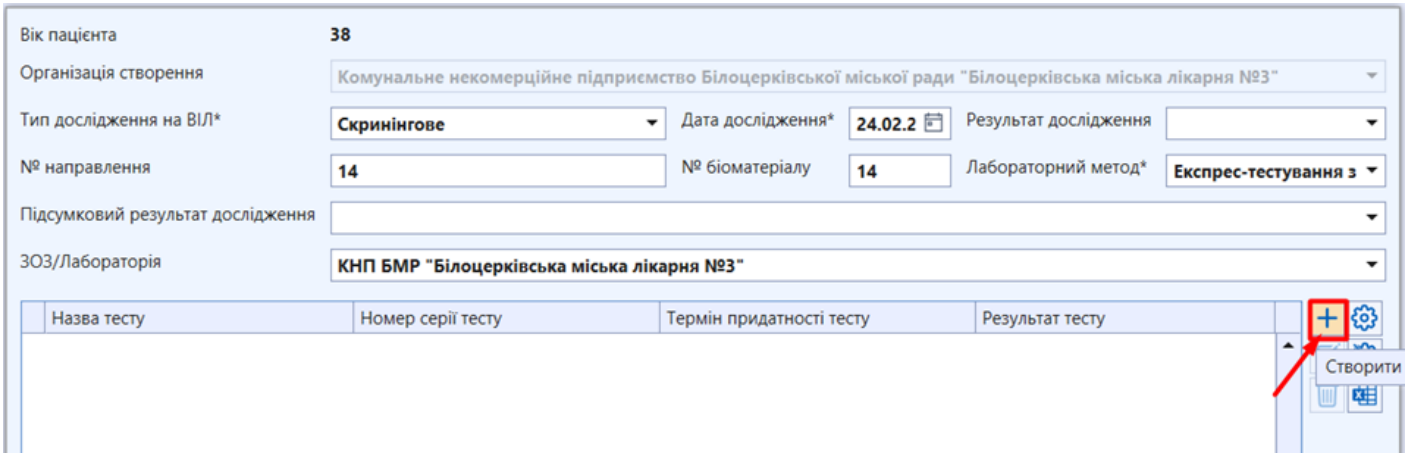

Детальніше з інструкцією щодо додавання тестів можна ознайомитися за посиланням [Тестування на ВІЛ (скринінг, верифікація, ідентифікація)]

????????? «?????????? ?? ?????????? ???-????????»

Для створення «Тестування на недавність ВІЛ-інфекції» потрібно , в картці створення в полі «Тип дослідження на ВІЛ» вибрати пункт «Тестування на недавність ВІЛ-інфекції»:

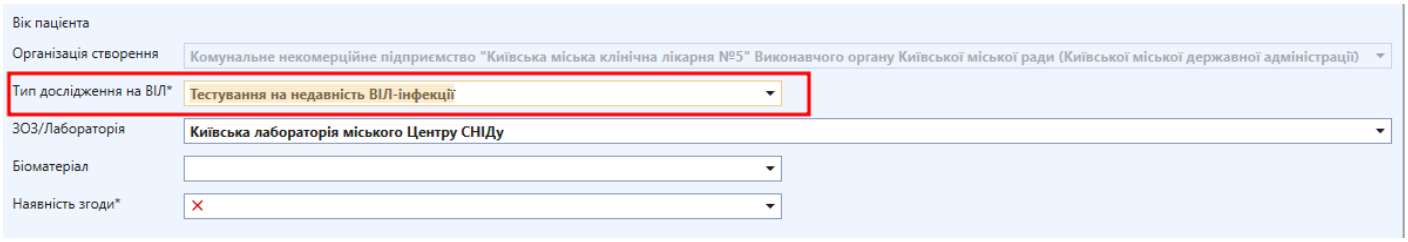

Якщо пацієнт не надав згоду на тестування в полі «Наявність згоди» обираємо «Ні», заповнюємо «Дату відмови», «Причину відмови» і натискаєм «Зберегти».

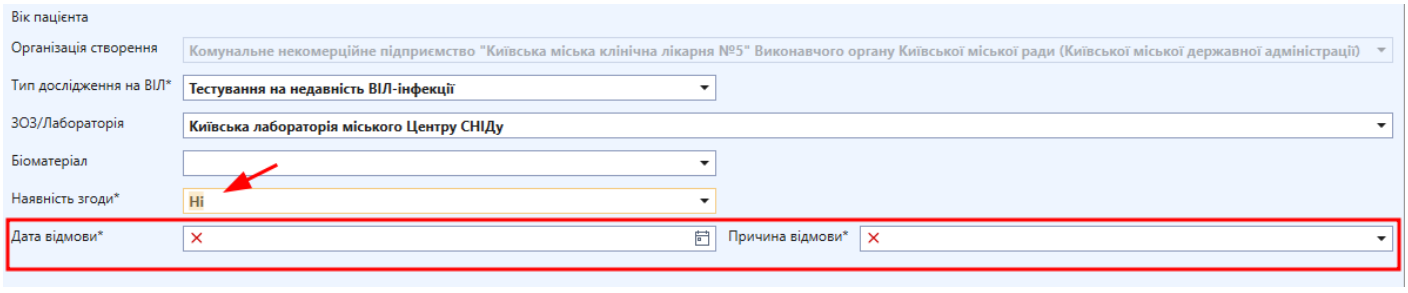

Якщо пацієнт надав згоду на тестування в полі «Наявність згоди» потрібно вибрати «Так».

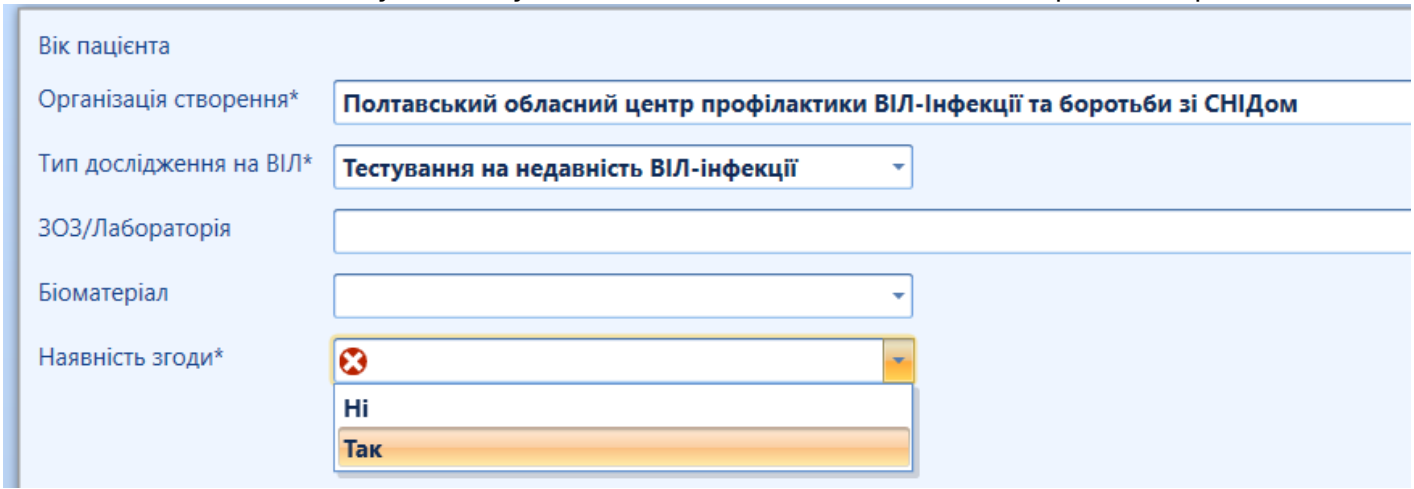

Після цього в картці з'являться нові поля. Їх потрібно заповнити та натиснути «зберегти». Якщо тестування відбувалось в Лікувальному закладі в полі «Модальність послуг» обираємо «Лікувальний заклад», якщо тестування відбувалось в іншому місці обираємо «Спільнота»:

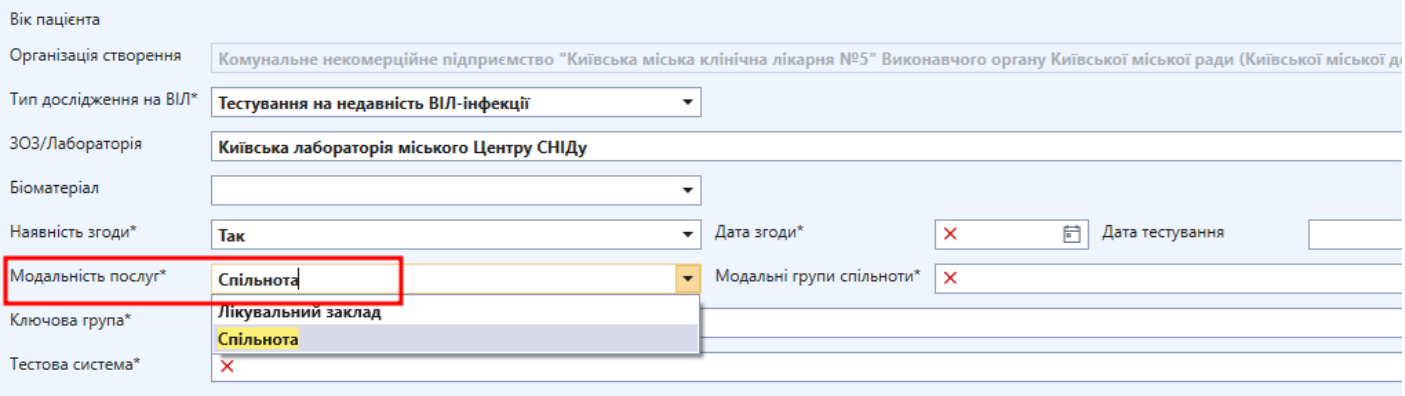

?????????? ???????????? ??????????

Поле «Попередній результат» розраховується автоматично.

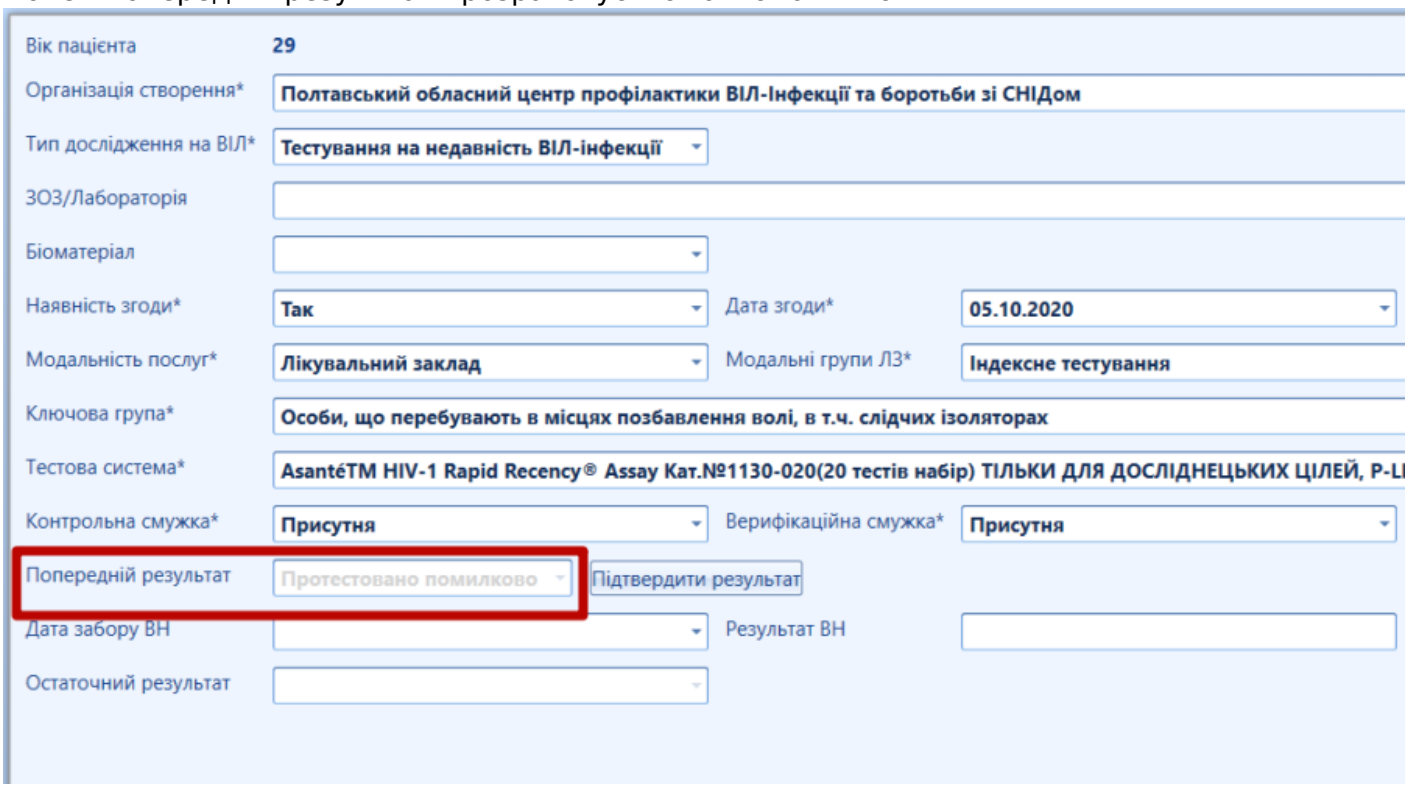

Логіка розрахунку поля «Попередній результат»:

- ○ **Результат тесту = «Протестована помилково»(якщо пацієнт відповідає хоча би одній з наступних умов):**

- **Вік пацієнта на Дату згоди менше 15 років**
- **«Дата початку АРТ» пацієнта менше або дорівнює «Дата згоди»**
- **Тестування на «недавність ВІЛ» вважається дійсним, якщо пацієнт надав згоду впродовж 30 днів від дати Верифікаційного дослідження**

- ○ **Результат тесту= «Недавнє інфікування (та):**

- **Контрольна смужка: Присутня**
- **Верифікаційна смужка: Присутня**
- **Давня інфекція (смужка): Відсутня.**

- ○ **Результат тесту= «Давнє інфікування» (та):**

- **Контрольна смужка: Присутня**
- **Верифікаційна смужка: Присутня**
- **Давня інфекція (смужка): Присутня.**

- ○ **Результат тесту= «Негативний» (та):**

- **Контрольна смужка: Присутня**
- **Верифікаційна смужка: Відсутня**
- **Давня інфекція (смужка): Відсутня.**

- ○ **Результат тесту= «Недійсний»:**

Варіант 1:

- **Контрольна смужка= Відсутня.**

Варіант 2:

- **Контрольна смужка= Присутня,**
- **Верифікаційна смужка = Відсутня,**
- **Давня інфекція (смужка)= Присутня.**

Перевірити дані, якщо все вірно натиснути на кнопку «Підвередити результат».
Щоб дані по «Тестування на недавність ВІЛ» потрапили у звіт, у пацієнта має бути зроблено «Верефікаційне дослідження» не пізніше 30 днів від дати згоди на недавність.

?????????? ??????????? ??????????

Для формування остаточного результату потрібно натиснуту кнопку «Підвередити результат».

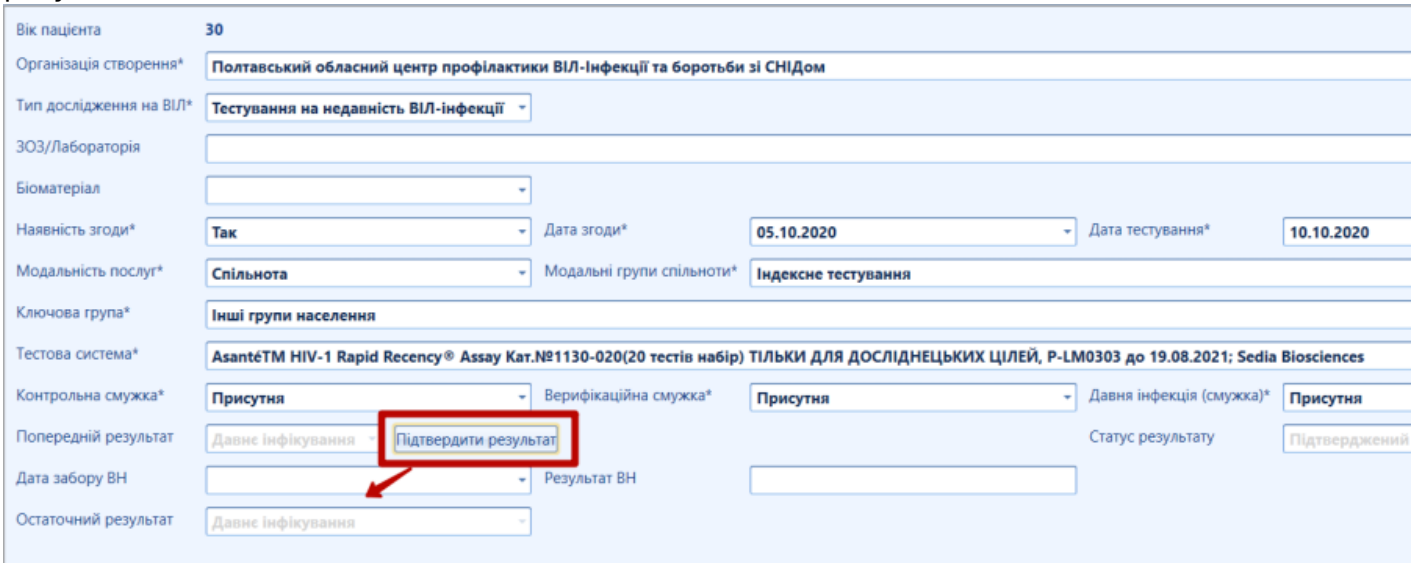

Логіка розрахунку поля «Остаточний результат»:

- ○ **Остаточний результат = «Недавнє інфікування» (та):**
- **«Попередній результат» = «Недавнє інфікування»**
- **Статус результату = «Підтверджений»**
- **ВН більше 1000 РНК коп/мл**

  ○ **Остаточний результат = «Давнє інфікування»**

Варіант 1:

- **Попередній результат = «Давнє інфікування»**
- **Статус результату = «Підтверджений»**

Варіант 2:

- **Попередній результат = «Недавнє інфікування»**
- **Статус результату = «Підтверджений»**
- **Результат ВН належить діапазону від 0 до 999 коп/мл**

Поле «Дата збору ВН» і «Результат ВН» не доступне для редагування, вони заповнюються автоматично, якщо у пацієнта є підтверджений аналіз «вірусної нагрузки» зроблений не пізніше 15 днів від дати згоди на «тестування на недавність ВІЛ».

???? «??????? ???-????????»

?????????? ?????

Для формування звіту «Недавня ВІЛ-інфекція» потрібно перейти в Звіти і обрати «Pepfar_Indicator_RecentHIVInfection», заповнити поля (параметри) даними та натискаємо кнопку «Перегляд».

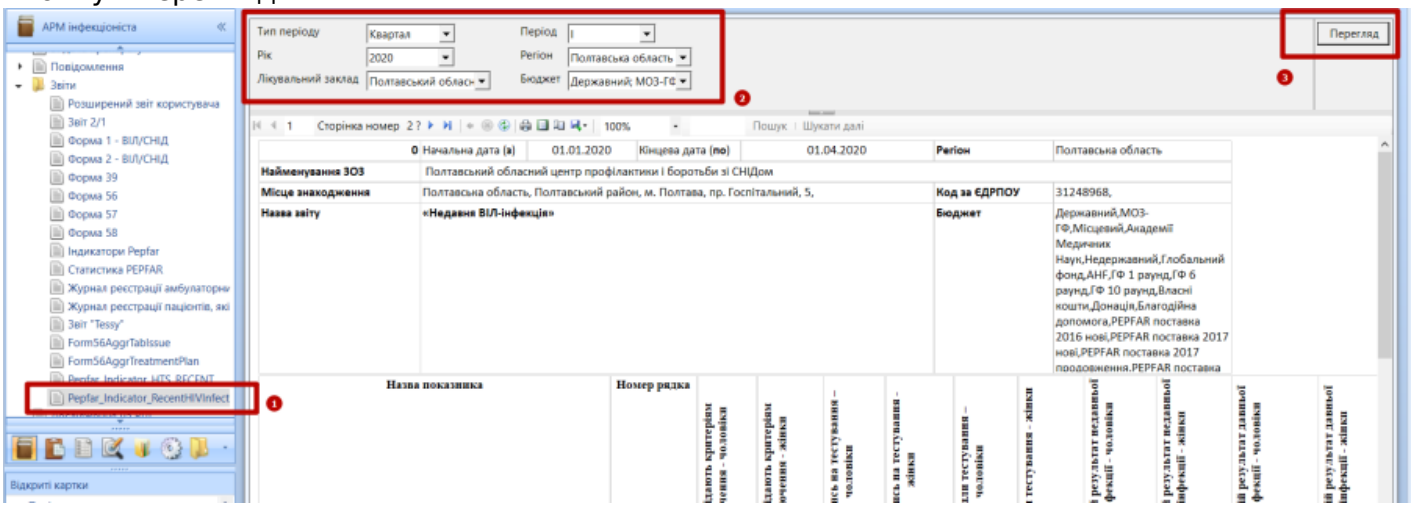

Дані, що потрапляють в звіт

Звіт формується на основі даних реєстру «Дослідження на ВІЛ» за наступними умовами:

Умова 1:

•«Дата згоди» або «Дата відмови» належить звітному періоду

•Тип дослідження = Тестування на недавність ВІЛ-інфекції

•Лікувальний заклад = організації створення запису

Умова 2:

Для тих пацієнтів, що не пройшли по Умові 1 ТА в них не існує Типу дослідження із значенням Тестування на недавність ВІЛ-інфекції

•«Дата дослідження» належить звітному періоду

•Тип дослідження = Верифікаційне дослідження

•Лікувальний заклад = організації створення запису

???? «HTS_RECENT ????????? ???? ? ???? ????????????? ??????? ???-????????»

?????????? ?????

Для формування звіту «HTS_RECENT Кількість осіб у яких діагностовано недавню ВІЛ-інфекцію»» потрібно перейти в Звіти і обрати «Pepfar_Indicator_HTS_RECENT», заповнити поля (параметри) даними та натискаємо кнопку «Перегляд».

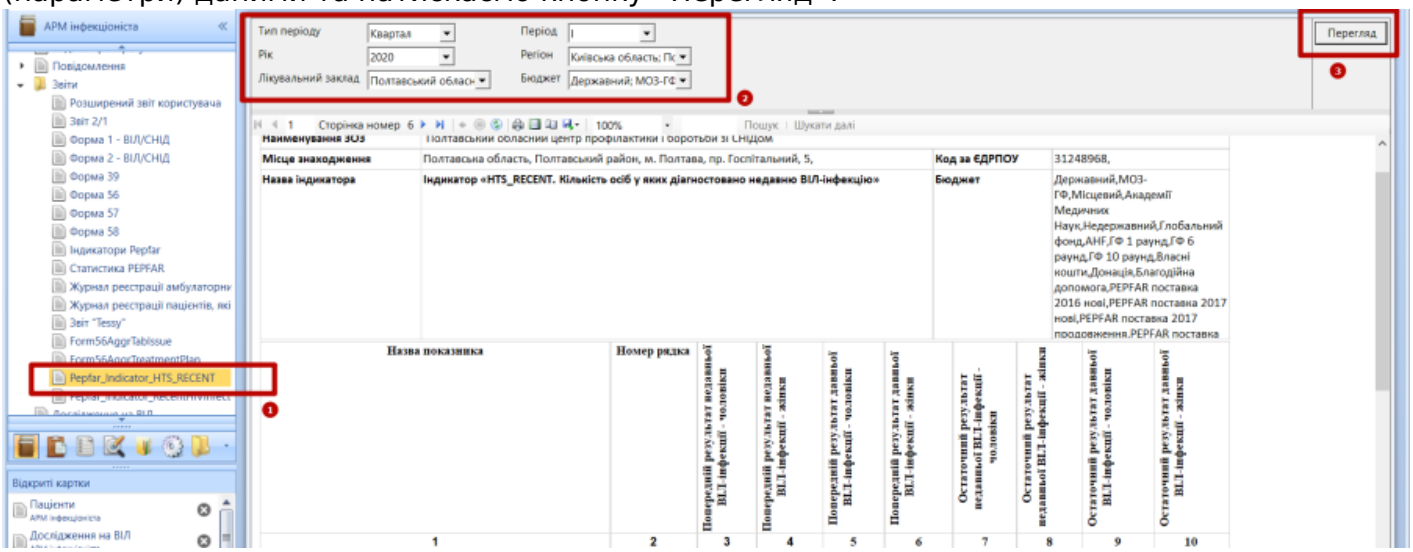

Дані, шо потрапляють в звіт

Звіт формується на основі даних реєстру «Дослідження на ВІЛ» за наступними умовами:

•«Дата згоди» або «Дата відмови» належить звітному періоду

•Тип дослідження = Тестування на недавність ВІЛ-інфекції

•Лікувальний заклад = організації створення запису

Версія #5

Національний адміністратор створив 28 жовтня 2022 05:02:24

Морозова Інна оновив 26 листопада 2026 14:50:14