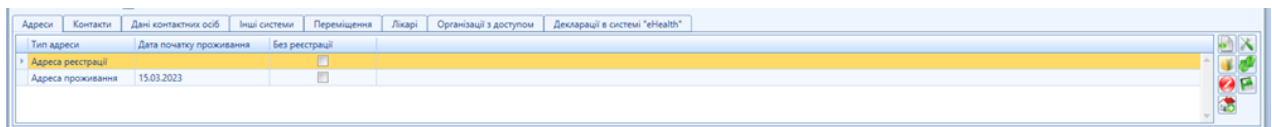


Як коректно заповнити поле «Адреса проживання» пацієнта?

УВАГА! У відповідності до вимог реєстру «Аналітичні дані за випадками ТБ» колонки реєстру **«Область реєстрації»** та **«Район реєстрації»** заповнюються, якщо дата випадку належить періоду проживання.

При додаванні адреси проживання пацієнта значення **«Дата початку проживання»** автоматично проставляється датою додавання адреси. Наприклад, адресу проживання додано 15.03.2023, відповідно, колонки аналітичних даних **«Область реєстрації»** та **«Район реєстрації»** будуть заповнені якщо **«Дата реєстрації випадку»** більше або дорівнює 15.03.2023, якщо **«Дата реєстрації випадку»** менше за 15.03.2023 дані колонки будуть пусті.



Адреса	Контакти	Дані контактних осіб	Інші системи	Переміщення	Лікарі	Організації з доступом	Декларації в системі "eHealth"
Тип адреси		Дата початку проживання		Без реєстрації			
Адреса реєстрації							
Адреса проживання		15.03.2023					

Якщо в реєстрі «Аналітичні дані за випадками ТБ» колонки реєстру **«Область реєстрації»** та **«Район реєстрації»** пусті, то є дві основних причини, через які це відбувається:

Причина №1: У пацієнта відсутня адреса проживання.

Причина №2: У пацієнта додано адресу проживання, але «Дата початку проживання» більша за «Дата реєстрації випадку».

Виправлення причини №1

Для додавання адреси з коректним значенням «Дата початку проживання» в адресі проживання пацієнта необхідно:

- 1) Перейти на вкладку з персональними даними пацієнта.
- 2) В нижній частині форми обрати вкладку «Адреси».

3) Натиснути на кнопку «Створити»

Ідентифікатор в eHealth Не зареєстрований

Адреси | Контакти | Дані контактних осіб | Інші системи | Переміщення | Лікарі | Організації з доступом | Декларації в системі "eHealth"

Тип адреси	Дата початку проживання	Без реєстрації	Область	Район	Населений пункт	Вулиця	№ будинку	№ квартири	Дата заміни	Статус
Адреса проживання		<input type="checkbox"/>	Харківська область	Зачепилівський	Абазівка		1			Актуальна

4) Далі необхідно заповнити всі дані та натиснути «ОК».

5) Після додавання адреси проживання «Дата початку проживання» в щойно доданій адресі буде пуста.

Ідентифікатор в eHealth Не зареєстрований

Адреси | Контакти | Дані контактних осіб | Інші системи | Переміщення | Лікарі | Організації з доступом | Декларації в системі "eHealth"

Тип адреси	Дата початку проживання	Без реєстрації	Область	Район	Населений пункт	Вулиця	№ будинку	№ квартири	Дата заміни	Статус
Адреса проживання		<input type="checkbox"/>	Харківська область	Зачепилівський	Абазівка		1			Актуальна

6) Для того щоб додати коректну дату початку проживання необхідно натиснути на адресу створену на кроці №5 і натиснути «Змінити адресу».

Ідентифікатор в eHealth Не зареєстрований

Адреси | Контакти | Дані контактних осіб | Інші системи | Переміщення | Лікарі | Організації з доступом | Декларації в системі "eHealth"

Тип адреси	Дата початку проживання	Без реєстрації	Область	Район	Населений пункт	Вулиця	№ будинку	№ квартири	Дата заміни	Статус
Адреса проживання		<input type="checkbox"/>	Харківська область	Зачепилівський	Абазівка		1			Актуальна

7) Заповнюємо форму створення адреси тими ж даними, що заповнювали на кроці №5 і **обов'язково вказуємо дату заміни як мінімум на один день меншу за дату реєстрації випадку** (наприклад, якщо дата реєстрації випадку 17.10.2023, то дату зміни адреси ставимо 16.10.2023).

Адреси (Створення)

Тип адреси: Адреса проживання Статус: Актуальна

Область: Харківська область

Район: Зачепилівський

Населений пункт*: Абазівка (Село, Зачепилівський, Харківська область)

Район населеного пункту:

Вулиця:

Будинок*: 1 Корпус: Кв.:

Індекс:

Змінює: Адреса проживання, Харківська область, Зачепилівський, Абазівка, 1

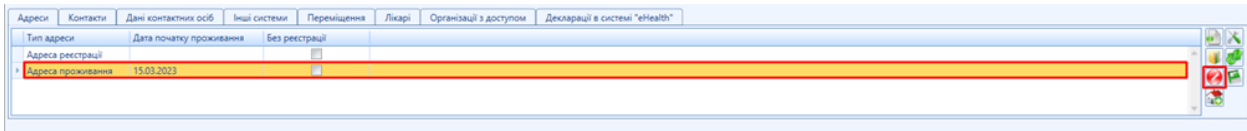
Дата заміни*: 16.10.2023

Сканкопія підстави зміни адреси:

Житлово-побутові умови:

Ок Скасувати

8) Після цього в адресах пацієнта з'явиться актуальна адреса з вказаною датою заповнення, і якщо всі кроки виконано вірно, то на наступний день в реєстрі «Аналітичні дані за випадками ТБ» колонки «Область реєстрації» та «Район реєстрації» будуть заповнені.

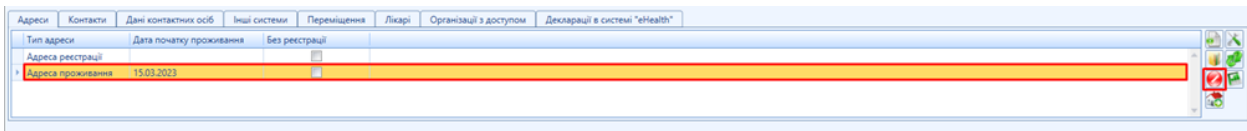


Тип адреси	Дата початку проживання	Без реєстрації
Адреса реєстрації		<input type="checkbox"/>
Адреса проживання	15.03.2023	<input type="checkbox"/>

Виправлення причини №2

Для виправлення значення «Дата початку проживання» в існуючій адресі проживання пацієнта необхідно:

- 1) Перейти вкладку з персональними даними пацієнта.
- 2) В нижній частині екрану обрати вкладку «Адреси».
- 3) Обрати адресу проживання і видалити її.



Тип адреси	Дата початку проживання	Без реєстрації
Адреса реєстрації		<input type="checkbox"/>
Адреса проживання	15.03.2023	<input type="checkbox"/>

4) Після цього необхідно виконати пункти 3-7 з частини інструкції по виправленню причини №1.

Версія #1

Коваленко Катерина Михайлівна створив 10 жовтень 2024 06:45:03

Коваленко Катерина Михайлівна оновив 10 жовтень 2024 06:45:03