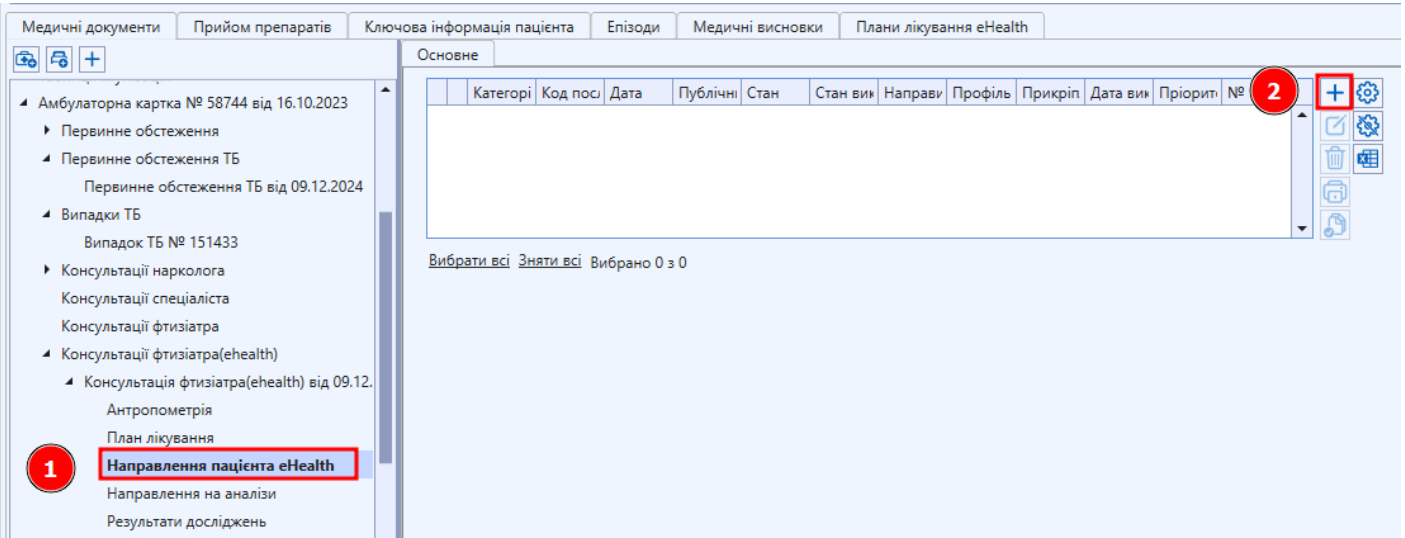


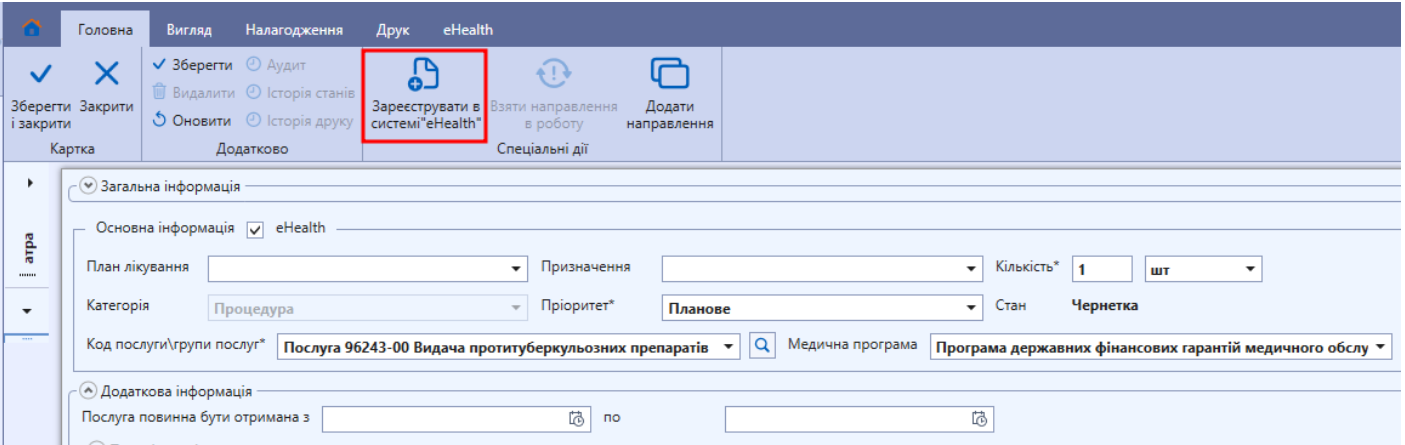
Направлення пацієнта eHealth

Якщо ви хочете направити пацієнта на аналіз або дослідження, ви можете скористатися функцією "Направлення пацієнта eHealth".

Для цього потрібно перейти до меню "Направлення пацієнта eHealth" у системі eHealth. Після цього ви можете вибрати пацієнта, якого потрібно направити, та вибрати тип дослідження.



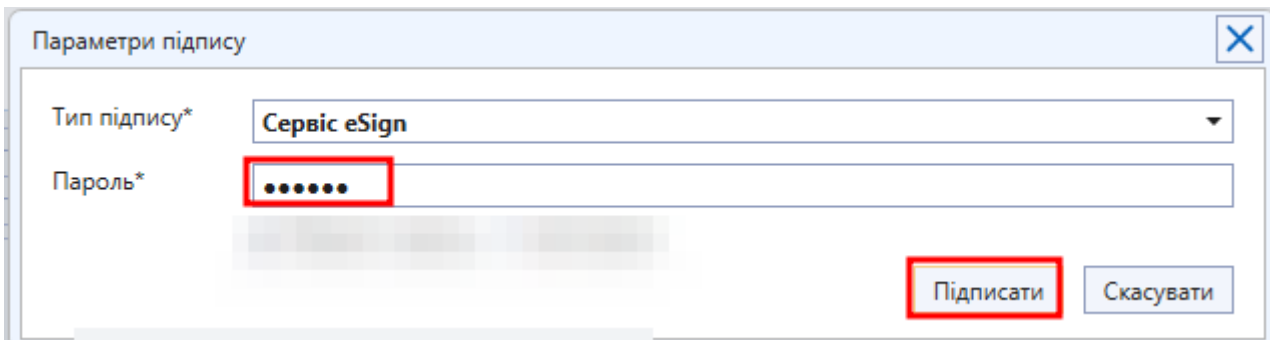
Після вибору пацієнта та дослідження, ви можете вибрати, чи направити пацієнта на аналіз або дослідження, чи направити його на лікування. Після цього ви можете вибрати, чи направити пацієнта на лікування, чи направити його на аналіз або дослідження.



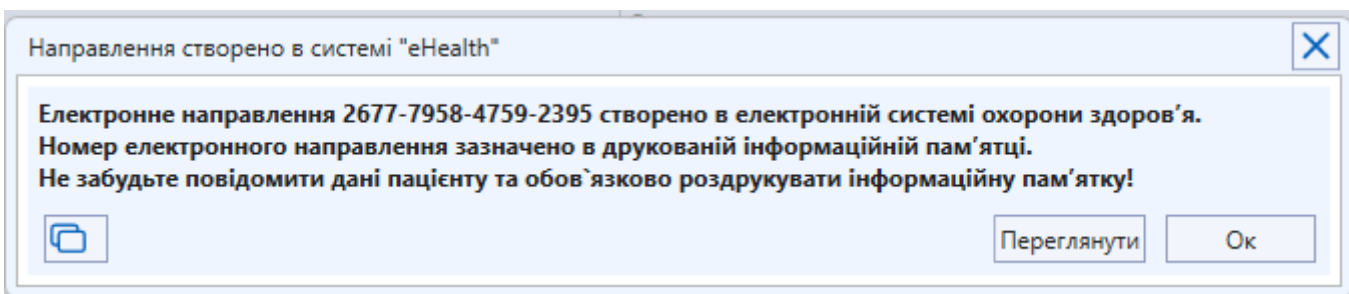
???? ?????? ?? ??????, ?? ?????? ??????????:

1. ?????????? ? ????? "?????????"
2. ?????? ?????????? ??????????
3. ?????? ?????????? ?????????? ? ??? "?????????"

???? ?????????? ?????????? ?????????? ?? ?????????? ???.



? ?????? ?????? ?????????? ?????????? ?????????? ??? "????? ???", "????????? ?????",
???? ?????? ?????????? ?? ??? ?????? ?????????? ? ?????? ???.



? ??? **?????????** **????????** ?? ?????????? ?????????? ? ?????????? ?????????? ??????????
????????? ?? ?????? "????????? ??????????", ?? ?????????? ?????????". ??? ?? ??????????
????? "????????? ??????????" ??? ?????????? ??? ??????????, ??? ? ?????? ??????
????? ?????????????.

