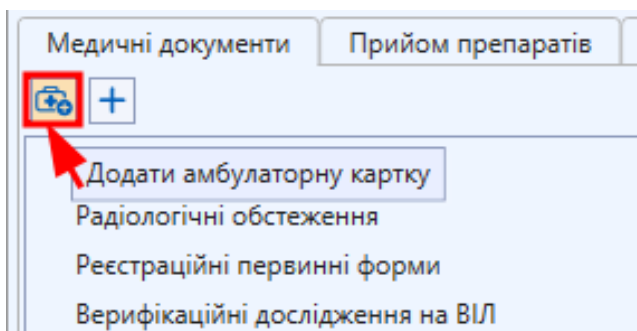


Амбулаторна картка пацієнта

Щоб створити **амбулаторну картку пацієнта** необхідно натиснути кнопку “**Додати амбулаторну картку**” на вкладці медичні документи:



Заповнити необхідні поля та натиснути Ок:



Номер **амбулаторної картки** має бути унікальним в межах даного лікарняного закладу, вибір лікаря здійснюється через випадаючий список.

Амбулаторна картка створюється одна на заклад і в ній працюють одночасно лікарі всіх спеціальностей. Тобто, якщо в Вашому закладі в ІС СЗХ працюють лікарі інших спеціальностей (інфекціоністи, наркологи, тощо), є ймовірність, що ними вже була створена амбулаторна картка пацієнта.

В такому випадку всі подальші дії Ви виконуєте в наявній у пацієнта амбулаторній картці Вашого закладу.

В дереві навігації вкладки “**Медичні документи**” з’явиться створена **амбулаторна картка**:

Медичні документи Прийом препаратів Ключові

Випадки ТБ

Радіологічні обстеження

Реєстраційні первинні форми

Верифікаційні дослідження на ВІЛ

Амбулаторна картка № 5555 від 20.08.2023

Випадки ТБ

▶ Первинне обстеження

Первинне обстеження ТБ

Консультації фтизіатра

Всі пільги

Направлення

Побічні реакції препаратів

Висновки консультантів (028/о)

Алергічні реакції

Лікування_ ТБ

Таблиця лікарняних листків

Консультації фтизіатра(ehealth)

ЕКГ - скорегований інтервал Фредеріція (QTcF)

Таблиця імунізацій

Діагнози

Діагностичні звіти EHealths

Версія #3

Національний адміністратор створив 26 жовтень 2022 08:08:48

Олена Філіпчук оновив 20 серпень 2024 12:33:36